

SARC

2019-20

Informe de
Responsabilidad Escolar
Publicado en 2020-2021



Escuela Preparatoria Pittsburg

Grado 9-12
Código CDS 07-61788-0735407

Todd Whitmire
Director
twhitmire@pittsburgusd.net



1750 Harbor Street
Pittsburg, CA 94565
(925) 473-2390

www.pittsburg.k12.ca.us/phs



Distrito escolar unificado de Pittsburg

2000 Railroad Avenue Pittsburg, CA 94565 ▪ www.pittsburg.k12.ca.us
Janet Schulze, Superintendente ▪ jschulze@pittsburg.k12.ca.us ▪ (925) 473-2300





Mensaje del director

En el año escolar 2019-2020, continuamos sacando provecho del arduo trabajo y la dedicación de los maestros, los estudiantes y los padres de la Escuela Preparatoria Pittsburg (Pittsburg High School, PHS). Fue el octavo año consecutivo de cifras récord de graduados del último año y estudiantes elegibles para ir a la universidad (PHS tuvo más de 853 graduados en la clase de 2020). Seguimos centrándonos en mejorar la calidad de la formación en los "cursos base para la universidad", que incluyen Inglés 9 y 10, Álgebra I y Geometría, Biología e Historia Mundial.

Durante el año escolar 2019-20, nuestro personal docente y administrativo continuó su trabajo implementando la Comprensión a través del Diseño (Understanding By Design, UbD) como el principal enfoque de enseñanza, tanto a nivel de distrito escolar como de escuela (esta fue la primera puesta en marcha de la UbD en el año completo, que incluyó el desarrollo profesional tanto para el personal docente como para los administradores del sitio). Muchos de los departamentos también continuaron trabajando en la actualización o revisión de evaluaciones comunes: las que se proporcionan al final de cada trimestre y semestre y las que forman parte del nuevo Panel de Escuelas y Modelo de Responsabilidad de California (puntos de referencia locales). Revisamos y actualizamos evaluaciones provisionales en Matemáticas e Inglés que comunicamos al estado como parte de la evaluación del desempeño del estudiante que comenzó en el año escolar 2017-2018 como parte del panel estatal.

La Escuela Preparatoria Pittsburg es una escuela única y diversa que tiene aproximadamente 3500 estudiantes. Además, ofrece una dotación completa de clases de Bellas Artes y vocacionales, preparación para la universidad y colocación anticipada. Nuestra meta es colaborar con los padres y los miembros de la comunidad para satisfacer las necesidades académicas, sociales y emocionales de los estudiantes.

Para apoyar a los estudiantes para que alcancen su potencial académico, PHS tiene un programa amplio de intervenciones orientadas a todos los niveles de grado correspondientes. Estas intervenciones incluyen nuestro Programa de Éxito (que apoya a los estudiantes de noveno grado que tuvieron dificultades académicas en la escuela intermedia), clases de Desarrollo del Inglés (English Language Development, ELD) y un programa de tutoría durante la jornada escolar y después de clase que está disponible en todas las áreas académicas. Además, la escuela ofrece clases vespertinas para estudiantes que necesitan volver a tomar clases debido a que no tienen los créditos suficientes o a que tienen que cumplir con los criterios de la elegibilidad A-G.

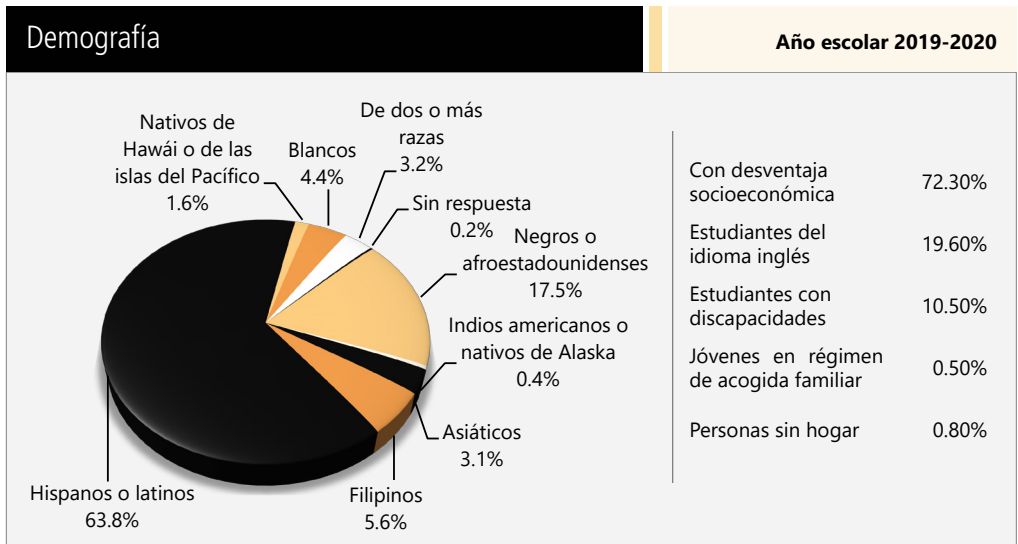
Las clases de intervención se ofrecen, en su mayoría, los martes y jueves después de clase. PHS destaca la alfabetización de los estudiantes en el uso de computadoras y sistemas informáticos. Tenemos más de 800 computadoras portátiles y de escritorio disponibles para que los estudiantes las usen durante la jornada escolar. Ofrecemos clases de diseño web, gráficos informáticos y programación informática. Los objetivos para el año escolar 2020-2021 son seguir mejorando la educación virtual a través de Zoom, participar en jornadas de desarrollo profesional y, en los servicios, usar Clever para simplificar el aprendizaje digital. También seguiremos proporcionando una Chromebook a cada estudiante. Trabajaremos con el objetivo de mejorar el rendimiento de los estudiantes, aumentar la participación de los padres, crear una cultura escolar que incluya a todos y apoyar a nuestros estudiantes a fin de que alcancen el éxito académico y emocional.

Declaración de la misión de la escuela

Nuestra misión es inspirar a los estudiantes y garantizar que alcancen la excelencia académica. Creemos que la diversidad cultural de nuestra comunidad es nuestro bien más preciado. Los estudiantes deben integrarse aún más a través de experiencias compartidas en el aprendizaje. Los estudiantes deben alcanzar su máximo potencial y convertirse en estudiantes que contribuirán de manera positiva al mundo que heredan.

Inscripción por grupo de estudiantes

La inscripción total de la escuela fue de 3,604 estudiantes en el año escolar 2019-2020. La gráfica circular muestra el porcentaje de estudiantes inscritos en cada grupo.



Informe de Responsabilidad Escolar

Según los requisitos estatales y federales, todas las escuelas públicas presentan el Informe de Responsabilidad Escolar (School Accountability Report Card, SARC) anualmente como una herramienta para que los padres y las partes interesadas estén informados sobre el progreso de la escuela, los resultados de las evaluaciones y el desempeño.

Declaración de la misión del distrito

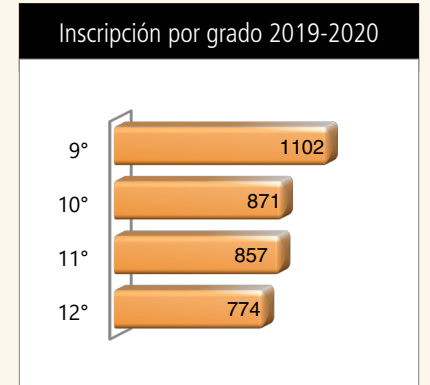
La misión del Distrito escolar unificado de Pittsburg (Pittsburg Unified School District, PUSD) es inspirar a nuestros estudiantes, asegurarnos de que logren la equidad en la excelencia académica y unirlos a través de experiencias compartidas en el aprendizaje. Creemos que la diversidad cultural de nuestra comunidad y nuestra juventud son nuestros bienes más preciados. Nos esforzamos para que nuestros estudiantes alcancen su máximo potencial y para crear compañeros de toda la vida que contribuirán de manera positiva al mundo.

Mesa directiva

- Mr. Duane Smith, presidente
- Mr. George Miller, vicepresidente
- Dr. Laura Canciamilla, administrador
- Mr. Joseph Arenivar, administrador
- Mr. De'Shawn Woolridge, administrador

Inscripción por grado

La gráfica de barras muestra el número total de estudiantes inscritos en cada grado para el año escolar 2019-2020.



Metas de la mesa directiva

1. Rendimiento académico

- Los estudiantes demostrarán mejoras continuas en la excelencia académica, conforme a las mediciones de varias evaluaciones claras y accesibles.
- La disparidad de oportunidades sufrirá una reducción acelerada a través de apoyos e intervenciones determinadas.

2. Formación poderosa

- Se esperará, respaldará y medirá una formación efectiva en línea con los conocimientos fundamentales comunes para garantizar una mejora continua del rendimiento académico.

3. Personal destacado

- El distrito contratará maestros "altamente calificados" y con las certificaciones adecuadas.
- El distrito respaldará, retendrá y promoverá un personal de calidad a través de buenas condiciones de trabajo, paquetes de compensación competitivos y desarrollo profesional y capacitación.

4. Entorno de aprendizaje de calidad

- Instalaciones de alta calidad
- Escuelas seguras, disciplinadas y adecuadas
- Cultura de cuidado y respeto en la escuela
- Tecnología moderna

5. Organización responsable, eficiente

- Estabilidad fiscal y planificación responsable a largo plazo
- Sistema de rendición integral
- Tecnología educativa e informativa eficaz
- Servicio responsable, respetuoso, eficiente y transparente

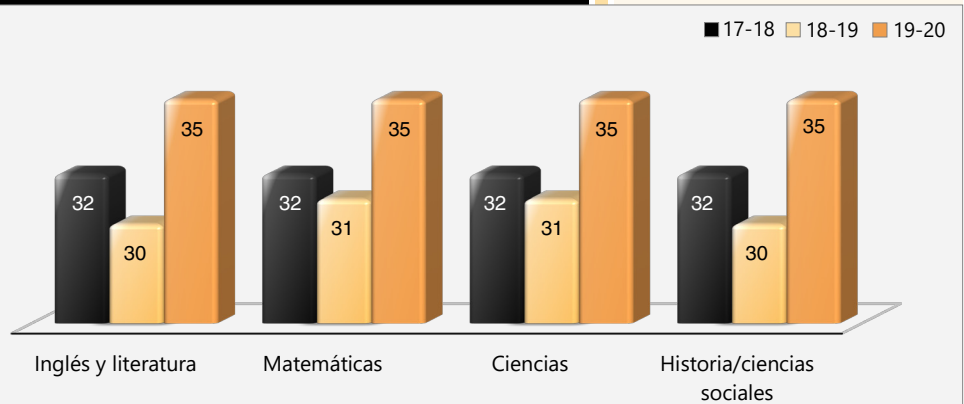
6. Colaboración, cooperación y participación significativas de los padres

- Comunicación oportuna y accesible con la comunidad
- Asociaciones estratégicas con la comunidad
- Enfoque en la participación de padres y estudiantes, lo que incluye diversas oportunidades para la colaboración
- Comunicación y relaciones sólidas entre padres/tutores y escuelas
- Participación proactiva en el crecimiento académico y personal de los estudiantes
- Comunicación entre la mesa directiva, el superintendente y el personal

Distribución del tamaño de los grupos

El gráfico de barras muestra los datos de tres años para el tamaño promedio de los grupos y la tabla muestra los datos de tres años para la cantidad de salones de clase por tamaño. El número de clases indica cuántos salones de clase se clasifican en cada categoría de tamaño (un rango del total de estudiantes por salón de clase). En el nivel de escuela secundaria, esta información se informa por área de materia en lugar de por grado escolar.

Tamaño promedio de los grupos



Número de salones de clase por tamaño

Datos de tres años

Materia	2017-18			2018-19			2019-20		
	Número de estudiantes								
	1-22	23-32	33+	1-22	23-32	33+	1-22	21-32	33+
Lengua y literatura inglesa	29	77	22	5	100	20	67	87	16
Matemáticas	21	57	47	6	102	7	59	78	8
Ciencias	16	76	13	8	89	3	45	95	7
Historia/Ciencias sociales	9	24	42	5	70	5	44	72	7

Suspensiones y expulsiones

Este gráfico muestra las tasas de suspensión y expulsión de la escuela, el distrito y el estado. Los datos sobre la tasa de suspensión y expulsión del 2019-2020 no se comparan con los datos del año anterior porque fue un año escolar parcial debido a la crisis por la COVID-19. Como tal, sería inapropiado comparar las tasas de suspensión y expulsión del año escolar 2019-2020 con los años anteriores. Nota: Los estudiantes solo se cuentan una vez, independientemente del número de suspensiones.

Suspensiones y expulsiones

Datos de tres años

	Escuela Pittsburg		Distrito Escolar de Pittsburg		California	
	17-18	18-19	17-18	18-19	17-18	18-19
Índices de suspensión	7.3%	6.0%	7.7%	8.8%	3.5%	3.5%
Índices de expulsión	0.1%	0.1%	0.1%	0.1%	0.1%	0.1%
	Escuela Pittsburg		Distrito Escolar de Pittsburg		California	
	19-20		19-20		19-20	
Índices de suspensión	3.9%		5.7%		2.5%	
Índices de expulsión	0.1%		0.0%		0.1%	



Resultados del examen CAASPP en Ciencias para todos los estudiantes (5.º grado, 8.º grado y escuela preparatoria)

La nueva Prueba de Ciencias de California (California Science Test, CAST) se realizó por primera vez durante el año escolar 2018-2019. El siguiente gráfico muestra el porcentaje de estudiantes que cumple o supera los estándares estatales.

Porcentaje de estudiantes que cumplen o que superan los estándares estatales	Datos de dos años					
	Escuela Pittsburg		Distrito Escolar de Pittsburg		California	
Materia	18-19	19-20	18-19	19-20	18-19	19-20
Ciencias	16%	◇	16%	◇	30%	◇

Resultados de la Evaluación CAASPP en ELA y Matemáticas para todos los estudiantes (de 3.º a 8.º grado y 11.º grado)

La siguiente tabla muestra el porcentaje de estudiantes que cumplen o superan los estándares estatales en ELA/Alfabetización y Matemáticas.

Porcentaje de estudiantes que cumplen o que superan los estándares estatales	Datos de dos años					
	Escuela Pittsburg		Distrito Escolar de Pittsburg		California	
Materia	18-19	19-20	18-19	19-20	18-19	19-20
Lengua y Literatura Inglesa/Alfabetización	35%	◇	35%	◇	51%	◇
Matemáticas	21%	◇	21%	◇	40%	◇

Prueba de condición física de California

Cada primavera, todos los estudiantes de quinto, séptimo y noveno grado tienen que participar en la Prueba de condición física de California (California Physical Fitness Test, PFT). El Fitnessgram es el PFT designado para los estudiantes de las escuelas públicas de California establecido por la Junta Estatal de Educación. La PFT mide seis áreas clave de condición física:

1. Capacidad aeróbica
2. Composición corporal
3. Flexibilidad
4. Fuerza y resistencia abdominal
5. Fuerza y resistencia de la parte superior del cuerpo
6. Fuerza y flexibilidad del torso

El objetivo principal de Fitnessgram es animar y ayudar a los estudiantes a establecer hábitos de actividad física regular para toda la vida. La tabla muestra el porcentaje de estudiantes que cumplen los estándares de condición física para estar en la "zona de condición física saludable" para el periodo más reciente de pruebas. Para obtener más información acerca de la PFT de California, visite www.cde.ca.gov/ta/tg/pf.

Prueba de condición física de California	Año escolar 2019-2020
Porcentaje de estudiantes que cumplen con los estándares de condición física	Escuela Pittsburg
	Grado 9
Cuatro de seis estándares	◇
Cinco de seis estándares	◇
Todos los estándares	◇

◇ Los datos de 2019-2020 no están disponibles. Debido a la pandemia de la COVID-19, se emitió la Orden Ejecutiva N-30-20 que exime del requisito de exámenes estatales para el año escolar 2019-2020.

Evaluación del Rendimiento y Progreso de Estudiantes de California (California Assessment of Student Performance and Progress, CAASPP)

Para el año escolar 2019-2020, la CAASPP consta de varios componentes clave, incluidos los siguientes:

La Evaluación Alternativa de California (California Alternate Assessment, CAA), que incluye Lengua y Literatura Inglesa (English Language Arts, ELA)/Alfabetización y Matemáticas de tercer a octavo grado y undécimo grado, y Ciencias en quinto grado, octavo grado y la escuela preparatoria. Los estudiantes con las discapacidades cognitivas más significativas y cuyo programa educativo individualizado (individualized education program, IEP) actual designa una evaluación alternativa realizan la CAA.

Las Evaluaciones Equilibradas más Inteligentes incluyen ELA/Alfabetización y Matemáticas de tercer a octavo grado y undécimo grado. Se designan las Evaluaciones Equilibradas más Inteligentes para medir el progreso del estudiante para la preparación universitaria y profesional.

Las evaluaciones bajo la CAASPP muestran el desempeño de los estudiantes en relación con los estándares de contenido que el estado adoptó. En cada una de estas evaluaciones, las calificaciones agregadas de los estudiantes se informan como estándares de logros. Para obtener más información sobre las evaluaciones CAASPP, visite la página www.cde.ca.gov/ta/tg/ca.

CAASPP por grupo de estudiantes: Ciencias, Lengua y Literatura Inglesa y Matemáticas

Los gráficos de las siguientes páginas muestran el porcentaje de estudiantes que cumplieron o superaron los estándares estatales en Ciencias, Lengua y Literatura Inglesa/Alfabetización y Matemáticas de la escuela por grupos de estudiantes.


El "porcentaje de los que cumplen o exceden" se calcula tomando el número total de estudiantes que cumplen o exceden el estándar en la Evaluación Sumativa (Smarter Balanced) además del total del número de estudiantes que cumplen con el estándar en las CAA, dividido entre el total de estudiantes que participaron en ambas evaluaciones.

Nota: El número de estudiantes examinados incluye todos los estudiantes que participaron en el examen independientemente de si recibieron una calificación o no. Sin embargo, el número de estudiantes examinados no es el número que se usó para calcular los porcentajes del nivel de logro. Los porcentajes de nivel de logro se calcularon solamente con los estudiantes que fueron calificados.

Resultados de la CAASPP por grupo de estudiantes: Ciencias (escuela preparatoria)

Porcentaje de estudiantes que cumplen o que superan los estándares estatales					Año escolar 2019-2020
Ciencias					
Grupo	Inscripción total	Número examinado	Porcentaje examinado	Porcentaje no examinado	Porcentaje de estudiantes que cumplen o exceden
Todos los estudiantes	◇	◇	◇	◇	◇
Hombres	◇	◇	◇	◇	◇
Mujeres	◇	◇	◇	◇	◇
Negros o afroestadounidenses	◇	◇	◇	◇	◇
Indios americanos o nativos de Alaska	◇	◇	◇	◇	◇
Asiáticos	◇	◇	◇	◇	◇
Filipinos	◇	◇	◇	◇	◇
Hispanos o latinos	◇	◇	◇	◇	◇
Nativos de Hawái o de las islas del Pacífico	◇	◇	◇	◇	◇
Blancos	◇	◇	◇	◇	◇
De dos o más razas	◇	◇	◇	◇	◇
Con desventaja socioeconómica	◇	◇	◇	◇	◇
Estudiantes del idioma inglés	◇	◇	◇	◇	◇
Estudiantes con discapacidades	◇	◇	◇	◇	◇
Estudiantes que reciben servicios de educación para inmigrantes	◇	◇	◇	◇	◇
Jóvenes en régimen de acogida familiar	◇	◇	◇	◇	◇
Personas sin hogar	◇	◇	◇	◇	◇

◇ Los datos de 2019-2020 no están disponibles. Debido a la pandemia de la COVID-19, se emitió la Orden Ejecutiva N-30-20 que exime del requisito de exámenes estatales para el año escolar 2019-2020.






Resultados de la CAASPP por grupo de estudiantes: Lengua y Literatura Inglesa (de 11.º grado)

Porcentaje de estudiantes que cumplen o que superan los estándares estatales					Año escolar 2019-2020
Lengua y Literatura Inglesa					
Grupo	Inscripción total	Número examinado	Porcentaje examinado	Porcentaje no examinado	Porcentaje de estudiantes que cumplen o exceden
Todos los estudiantes	◇	◇	◇	◇	◇
Hombres	◇	◇	◇	◇	◇
Mujeres	◇	◇	◇	◇	◇
Negros o afroestadounidenses	◇	◇	◇	◇	◇
Indios americanos o nativos de Alaska	◇	◇	◇	◇	◇
Asiáticos	◇	◇	◇	◇	◇
Filipinos	◇	◇	◇	◇	◇
Hispanos o latinos	◇	◇	◇	◇	◇
Nativos de Hawái o de las islas del Pacífico	◇	◇	◇	◇	◇
Blancos	◇	◇	◇	◇	◇
De dos o más razas	◇	◇	◇	◇	◇
Con desventaja socioeconómica	◇	◇	◇	◇	◇
Estudiantes del idioma inglés	◇	◇	◇	◇	◇
Estudiantes con discapacidades	◇	◇	◇	◇	◇
Estudiantes que reciben servicios de educación para inmigrantes	◇	◇	◇	◇	◇
Jóvenes en régimen de acogida familiar	◇	◇	◇	◇	◇
Personas sin hogar	◇	◇	◇	◇	◇



◇ Los datos de 2019-2020 no están disponibles. Debido a la pandemia de la COVID-19, se emitió la Orden Ejecutiva N-30-20 que exime del requisito de exámenes estatales para el año escolar 2019-2020.



Resultados de la CAASPP por grupo de estudiantes: Matemáticas (de 11.º grado)

Porcentaje de estudiantes que cumplen o que superan los estándares estatales					Año escolar 2019-2020
Matemáticas					
Grupo	Inscripción total	Número examinado	Porcentaje examinado	Porcentaje no examinado	Porcentaje de estudiantes que cumplen o exceden
Todos los estudiantes	◇	◇	◇	◇	◇
Hombres	◇	◇	◇	◇	◇
Mujeres	◇	◇	◇	◇	◇
Negros o afroestadounidenses	◇	◇	◇	◇	◇
Indios americanos o nativos de Alaska	◇	◇	◇	◇	◇
Asiáticos	◇	◇	◇	◇	◇
Filipinos	◇	◇	◇	◇	◇
Hispanos o latinos	◇	◇	◇	◇	◇
Nativos de Hawái o de las islas del Pacífico	◇	◇	◇	◇	◇
Blancos	◇	◇	◇	◇	◇
De dos o más razas	◇	◇	◇	◇	◇
Con desventaja socioeconómica	◇	◇	◇	◇	◇
Estudiantes del idioma inglés	◇	◇	◇	◇	◇
Estudiantes con discapacidades	◇	◇	◇	◇	◇
Estudiantes que reciben servicios de educación para inmigrantes	◇	◇	◇	◇	◇
Jóvenes en régimen de acogida familiar	◇	◇	◇	◇	◇
Personas sin hogar	◇	◇	◇	◇	◇

◇ Los datos de 2019-2020 no están disponibles. Debido a la pandemia de la COVID-19, se emitió la Orden Ejecutiva N-30-20 que exime del requisito de exámenes estatales para el año escolar 2019-2020.





Programas de educación técnica y profesional

Los estudiantes a menudo toman clases del Programa Ocupacional Regional (Regional Occupational Program, ROP) como proyecto final al terminar la escuela preparatoria. Se ofrecen clases de Educación Técnica y Profesional (Career Technical Education, CTE) a todos los estudiantes, independientemente de la edad y el grado. Las clases de ROP generalmente se limitan a estudiantes de 16 años. Por ejemplo, los estudiantes pueden tomar Dibujo, Carpintería I y Gráficos Informáticos durante noveno y décimo grado, y a menudo tomarán Tecnología de la Construcción, Diseño Arquitectónico y Robótica como proyectos finales.

Los roles de los asesores académicos y maestros de CTE y ROP son fundamentales en lo que respecta a monitorear el progreso de los estudiantes e intervenir cuando se retrasan o comienzan a tener dificultades. Además, brindar un nivel de enriquecimiento que no se obtiene fácilmente en el programa académico base (que incluiría viajes de campo, oradores invitados, colaboración con negocios e industrias locales) y desarrollar negocios dirigidos por estudiantes es necesario para captar el interés de los estudiantes y, sobre todo, para permitirnos detectar estudiantes que están en riesgo de no graduarse o no están preparados para una educación superior.

Los resultados mensurables incluyen el porcentaje de estudiantes inscritos en estos programas que se gradúan de la Escuela Preparatoria Pittsburg, el porcentaje de estos estudiantes que se inscriben y participan en educación superior (universidad, escuela de oficios, programas de pasantías, etc.), y las evaluaciones locales que están diseñadas para evaluar el dominio del estudiante de las capacidades y de los estándares inherentes a cada plan de estudio.

La principal representante del Comité Asesor de Educación Técnica y Profesional del distrito es Elizabeth Traub.

Clases de CTE:

- Taller de Carpintería para principiantes y Taller de Carpintería Avanzada
- Conocimientos Informáticos
- Diseño Web
- Desarrollo Web
- Fotografía y Fotografía Avanzada
- Producción de Videos/TV
- Automóviles 1
- Ingeniería Aeroespacial
- Anuario
- Informática de AP/Principios de la Informática de AP
- Introducción al Diseño
- Principios de Ingeniería
- Fabricación Integrada por Computadoras
- Investigación y Diseño de Ingeniería
- Liderazgo Estudiantil
- Medicina del Deporte Avanzada
- Biomedicina

Clases de ROP:

- Gráficos Informáticos/Gráficos Informáticos Avanzados
- Medicina Deportiva
- Fabricación Integrada por Computadoras
- Diseño Arquitectónico
- Robótica
- Producción de Videos/Periodismo de Difusión
- Automóviles/Tecnología Automotriz (Automóviles Avanzado)
- Tecnología de la Construcción (Carpintería Avanzada)
- Arte/Electrónica Digital
- Diseño Web
- Arquitectura/Ingeniería Civil

Participación en educación técnica y profesional

Esta tabla muestra información sobre la participación en los programas de educación técnica y profesional (Career Technical Education, CTE) de la escuela.

Datos sobre educación técnica y profesional	
Escuela Pittsburg	
Participación en 2019-2020	
Cantidad de estudiantes que participaron en un programa de CTE	1,250
Cantidad de estudiantes que completaron un programa de CTE y obtuvieron un diploma de escuela preparatoria	83.10%
Porcentaje de cursos de CTE que están secuenciados o articulados entre una escuela y las instituciones de educación superior	10.00%

Cursos de colocación anticipada

A continuación se incluye una lista de los cursos de colocación anticipada (Advanced Placement, AP) que están disponibles por materia en la escuela.

Cursos de colocación anticipada	
Año escolar 2019-2020	
Porcentaje de inscripción total en cursos de AP	24.40%
Cantidad de cursos de AP que brinda la escuela	53
Cantidad de cursos de AP por asignatura	
Informática	0
Inglés	9
Artes plásticas y escénicas	0
Lengua extranjera	10
Matemáticas	5
Ciencias	15
Ciencias Sociales	14

Índices de deserción escolar y graduación

Esta tabla muestra los índices de deserción escolar y graduación correspondientes al período de tres años más reciente del cual hay datos disponibles. El índice de graduación de la cohorte ajustada de cuatro años es la cantidad de estudiantes que se gradúan en cuatro años con un diploma regular de escuela preparatoria dividida por la cantidad de estudiantes que forman la cohorte ajustada de la clase que se gradúa. Desde el comienzo de noveno grado (o el primer grado de la escuela preparatoria), los estudiantes que ingresan a ese grado por primera vez forman una cohorte que es "ajustada" al agregar los estudiantes que se transfieren posteriormente a la cohorte y restar los estudiantes que se transfieren posteriormente. Para obtener más información, visite <http://dq.cde.ca.gov/dataquest>.

Índices de deserción escolar y graduación	Datos de tres años					
	Índice de graduación			Índice de deserción escolar		
	16-17	17-18	18-19	16-17	17-18	18-19
Escuela Pittsburg	89.70%	92.30%	92.00%	4.70%	3.70%	4.10%
Distrito Escolar de Pittsburg	84.90%	88.10%	88.20%	6.80%	6.00%	6.00%
California	82.70%	83.00%	84.50%	9.10%	9.60%	9.00%

Disponibilidad de libros de texto y materiales educativos

La siguiente es una lista del porcentaje de estudiantes que no cuentan con sus propios libros de texto y materiales educativos asignados.

Porcentaje de estudiantes que no cuentan con materiales por materia	
Año escolar 2020-2021	
Lectura/Lengua y literatura inglesa	0%
Matemáticas	0%
Ciencias	0%
Historia/Ciencias sociales	0%
Artes visuales y escénicas	0%
Lengua extranjera	0%
Salud	0%
Equipo de laboratorio de ciencias	0%

Calidad de los libros de texto

La tabla siguiente presenta los criterios requeridos para escoger los libros de texto y los materiales educativos.

Calidad de los libros de texto	
Año escolar 2020-2021	
Criterios	Sí/No
¿Los libros de texto han sido adoptados de la lista más reciente aprobada por el estado o por la junta rectora local?	Sí
¿Los libros de texto son acordes al contenido y los ciclos de los planes de estudio adoptados por Junta Estatal de Educación?	Sí
¿Todos los estudiantes, incluidos los estudiantes del idioma inglés, tienen acceso a sus propios libros de texto y materiales educativos para utilizarlos en clase o llevarlos a casa?	Sí

Vigencia de los libros de texto

Esta tabla muestra la fecha en que se llevó a cabo la audiencia pública más reciente donde se adoptó una resolución sobre la suficiencia de los materiales educativos.

Currency of Textbooks	
Año escolar 2020-2021	
Fecha de recolección de datos	9/9/2020

Libros de texto y materiales educativos

Los libros de texto adoptados por el estado de California son recomendados por los comités del distrito, adoptados por la mesa directiva y, posteriormente, adquiridos. Cada sitio, a través de fondos proporcionados por el distrito, ha sido capaz de brindarle a cada estudiante una copia de cada libro de texto principal para utilizar en clase y llevar a casa para hacer los deberes.

El distrito ha adquirido libros de texto y materiales educativos para los estudiantes de jardín de infantes a 12.º grado; dichos libros de texto y materiales educativos son utilizados por los estudiantes de cada grado en cada escuela. La mesa directiva del Distrito escolar unificado de Pittsburg declaró durante su reunión de junta escolar de otoño que PUSD proporcionó suficientes libros de texto y materiales educativos acordes al ciclo del marco de

Textbooks and Instructional Materials List		2020-21 School Year
Materia	Libro de texto	Adoptados
Lengua y literatura inglesa 1	Writer's Inc. Student handbook college career readiness, Houghton Mifflin Harcourt	2020
Lengua y literatura inglesa 1	The absolutely true diary of a part-time Indian, Brown and Company	2020
Lengua y literatura inglesa 1	Once upon a quinceanera: Coming of age in the USA, Penguin Group, Inc.	2020
Lengua y literatura inglesa 1	All American boys, Athenaeum/Caitlyn Dlouhy Books	2020
Lengua y literatura inglesa 1	Romeo & Juliet from Folger Shakespeare library, Simon and Schuster Paperbacks	2020
Lengua y literatura inglesa 2 Inglés 2 de Nivel Superior	Writer's Inc.: a student handbook college career readiness, Houghton Mifflin Harcourt	2020
Lengua y literatura inglesa 2 Inglés 2 de Nivel Superior	The distance between us: A memoir, Washington Square Press	2020
Lengua y literatura inglesa 2 Inglés 2 de Nivel Superior	A raisin in the sun, Modern Library	2020
Lengua y literatura inglesa 2 Inglés 2 de Nivel Superior	Born a crime: Stories from a South African childhood, Penguin Books Ltd.	2020
Lengua y literatura inglesa 2 Inglés 2 de Nivel Superior	Zoot suit other plays, Arte Publico Press	2020
Lengua y literatura inglesa 3 ERWC	A writer's reference, 9th ed., Bedford St. Martin's	2020
Lengua y literatura inglesa 3	Between the world and me, Spiegel/Grau	2020
Lengua y literatura inglesa 3	50 essays: A portable anthology, 5th ed., Bedford, Freeman, & Worth	2020
ERWC	The handmaid's tale, Houghton Mifflin Harcourt	2020
ERWC	Autobiography of Malcolm X, Ballantine	2020
Literatura Inglesa de colocación anticipada	Novels (no textbook)	n/a
ELD 1	EDGE Fundamentals, Hampton Brown	2016
ELD 2	EDGE Level A, Hampton Brown	2016
ELD 3	EDGE Level B, Hampton Brown	2016
ELD 4	EDGE Level C, Hampton Brown	2016
Álgebra I	California Algebra 1, McGraw Hill	2016
Geometría	California Geometry, McGraw Hill	2016
Álgebra II + Precálculo	California Algebra 2, McGraw Hill	2016
Álgebra II P	California Algebra 2, McGraw Hill	2016
Precalculus	Pre-Calculus with Limits, Houghton Mifflin	2008

Libros de texto y materiales educativos, *Continuación de la página 10*

Lista de libros de texto y materiales educativos		Año escolar 2020-2021
Materia	Libro de texto	Adoptados
Precálculo II	<i>Precalculus with Limits, Houghton Mifflin</i>	2008
Estadísticas	<i>Statistics through Applications, W.H. Freeman</i>	2012
Estadísticas de colocación anticipada (Advanced Placement, AP)	<i>Stats Modelling the World, AP Edition</i>	2009
Cálculo P	Calculus with Analytic Geometry, Houghton Mifflin	2006
Cálculo de colocación anticipada AB	Calculus, AP Edition, Prentice Hall	2016
Cálculo de colocación anticipada BC	Calculus, AP Edition, Prentice Hall	2016
Historia Mundial	CA Impact: World History, Culture & Geography: The Modern World, McGraw Hill Education (10)	2019
Historia mundial de colocación avanzada	Traditions and Encounters, Glencoe	2017
Historia de EE. UU. P	CA Impact: United States History & Geography: Continuity & Change, McGraw Hill Education (11)	2019
Historia de EE. UU. de colocación anticipada	The American Pageant, Cengage Learning	2016
Gobierno Estadounidense/Economía	CA Impact: Principles of Economics, McGraw Hill Education (12)	2019
Gobierno Estadounidense/Economía	CA Impact: Principles of American Democracy, McGraw Hill Education (12)	2019
Gobierno y Política de EE. UU. de colocación anticipada	Government by the People, Pearson Prentice Hall	2005
Química	Chemistry, Prentice Hall	2007
Química H	Chemistry, Adv. Edition, Houghton Mifflin	2010
Química de colocación anticipada	Chemistry, the Central Science; Prentice Hall	2015
Química en la Comunidad	No textbook	N/A
Anatomía y Fisiología	Essentials of Human Anatomy, Pearson Education	2005
AP Human Geography	The Cultural Landscape, Pearson Education	2016
Física	Physics, Holt	2007
Biología	Biology, McDougal Littell	2007
Biología de colocación anticipada	Campbell Biology, Prentice Hall; Focus, AP Edition	2017
Psicología de colocación anticipada	Myer's Psychology for AP, Worth Publishing	2017
Física 1 de colocación anticipada	Physics Principles and Applications, Pearson	2005
Física C de colocación anticipada: Economía y Gestión	Physics for Scientists and Engineers, Pearson	2013
Ciencia Medioambiental de colocación anticipada	Environmental Science for AP, W.H. Freeman	2012
Francés 1	D'Accord! 1, Vista Higher Learning	2016
Francés 2	D'Accord! 2, Vista Higher Learning	2016
Francés 3	D'Accord! 3, Vista Higher Learning	2016

Continuación en la página 12

Seguridad escolar

La Escuela Preparatoria Pittsburg cuenta con un plan de seguridad escolar integral que se revisó y debatió con el personal docente en febrero de 2021. Realizamos simulacros de seguridad e incendios para preparar a los estudiantes y al personal en caso de un desastre. El plan de seguridad escolar está guardado en la oficina del director y también está disponible en línea. Actualizamos nuestro plan de seguridad cada primavera.

Todas las personas que visiten la Escuela Preparatoria Pittsburg deben registrar su entrada en la oficina de asistencia dentro en las puertas de entrada. La administración de nuestra escuela debe aprobar a cada visitante y proporcionar un pase para visitantes para que puedan asistir a clases. Las personas que infrinjan esta política están sujetas a citación o expulsión del campus por parte de nuestro SRO. PHS mantiene una red de radiotransmisiones extensa, todos los salones tienen comunicación por radio y teléfono, y la escuela tiene un sistema de videovigilancia moderno.

Todos los instructores involucrados en el programa deportivo de PHS tienen certificación de RCP y primeros auxilios y están capacitados con el programa Pursuing Victory with Honor de la Federación Interscholar de California (California Interscholastic Federation, CIF). Nuestras oficinas están equipadas con provisiones para lesiones leves.

Tipos de servicios financiados

Se proporcionan los siguientes servicios en el distrito o sitio:

- Equipo de colaboración e intervención
- Desarrollo profesional que incluye capacitaciones en Lengua y Literatura Inglesa (English Language Arts, ELA) y en Matemáticas; estudios de desarrollo académico, del idioma e intercultural; examen sobre la capacidad de aprendizaje del idioma inglés (Developmental English Proficiency Test, ADEPT); Desarrollo Sistemático del Inglés (Systematic English Language Development [ELD]); estudio de la lección y protocolo de datos
- Capacitación y oportunidades de participación de padres y familiares
- Programa diurno extendido y programa de intervención de verano
- Programas de preparación para la universidad
- Asesoría
- Reducción del tamaño de la clase
- Programas de verano
- Programas de recuperación de créditos

Participación de los padres

Los padres son uno de los participantes más importantes de nuestra comunidad escolar. Fomentamos que los padres se involucren en la Escuela Preparatoria Pittsburg. Se ofrecen diversas oportunidades para que los padres se ofrezcan como voluntarios para mejorar nuestro campus. Algunos ejemplos de actividades de padres organizadas son: llamar a otros padres para informar eventos y actividades de la escuela; ofrecerse como voluntarios para supervisar bailes, eventos deportivos y otros eventos escolares; ofrecer tutoría para estudiantes con dificultades; organizar ferias de empleo y orientación profesional; realizar almuerzos mensuales para padres con oradores invitados; y abogar por los padres cuando surgen problemas.

El Consejo del Plantel Escolar (School Site Council, SSC), el Comité Asesor de Estudiantes de Inglés (English Learner Advisory Committee, ELAC) y la Organización de Padres, Maestros y Estudiantes (Parent Teacher Student Association, PTSA) se reúnen una vez por mes o cada dos meses para debatir los programas actuales, examinar datos escolares en nuestros programas académicos y de seguridad y tomar decisiones con respecto al presupuesto del sitio, el plan del sitio, las actividades de los estudiantes y los programas escolares. Varios padres participan en estos grupos, pero nuestra meta es mejorar un 50 % la adhesión y participación de los padres en estos grupos para este año. Este año escolar 2020-2021, el Consejo del Plantel Escolar tuvo su segunda reunión el 22 de octubre de 2020. Este otoño se celebraron elecciones y hay 22 miembros, incluidos 6 padres. El Comité Asesor de Estudiantes de Inglés tendrá su primera reunión el 10 de noviembre de 2020. La Asociación de Padres, Maestros y Estudiantes no se ha reunido, pero esperamos que el comité comience una vez que los estudiantes regresen a la escuela.

Fuera de estos grupos, los padres se mantienen informados sobre las actividades escolares en un boletín bilingüe para padres, información publicada en el sitio web de PHS y las páginas web de cada maestro en el portal para padres Aeries, que es una asociación en línea. Esta herramienta permite a los padres acceder a calificaciones, tareas, tareas futuras, asistencia y progreso hacia la graduación o el certificado analítico. Consideramos que es una herramienta fundamental para forjar una relación sólida con todos los participantes. Por último, una de las secretarías de la escuela envía un boletín diario por correo electrónico. También enviamos mensajes computarizados de forma regular a los hogares de nuestros estudiantes a través de un marcador telefónico automatizado.

Para obtener más información sobre cómo participar, comuníquense con las coordinadoras de padres, María Espinosa y Melanie Moseley, al (925) 473-2390, interno 7517, y (925) 473-2390, interno 7519, respectivamente.

Libros de texto y materiales educativos, *Continuación de la página 11*

Lista de libros de texto y materiales educativos		Año escolar 2020-2021
Materia	Libro de texto	Adoptados
Francés 4	Imaginez le Français sans Frontières	2017
Italiano 1	Sentieri, Vista Higher Learning	2016
Italiano 2	Sentieri, Vista Higher Learning	2016
Italiano 3	Sentieri, Vista Higher Learning	2016
Italian IV	<i>Immagina, 2nd edition, Vista Higher Learning</i>	2017
Mandarin	<i>Integrated Chinese 1, 4th edition</i>	2018
Mandarin II	<i>Integrated Chinese 2, Cheng & Tsui</i>	2019
Mandarin III	<i>Integrated Chinese 3, 3rd edition</i>	2020
Español 1	<i>Español 1, Santillana</i>	2016
Español 2	Español 2, Santillana	2016
Español 3	Español 3, Santillana	2016
Español 4	Español 4, Santillana	2016
Español para Hispanohablantes	En Español 9, Santillana	2015
Español para Hispanohablantes	En Español 10, Santillana	2015
Español para Hispanohablantes	En Español 11, Santillana	2015
Lengua Española de colocación anticipada	Temas AP Spanish Language and Culture, Vista Higher Learning	2015
Literatura española AP	Reflexiones, Pearson	2015
Terminología Médica	Medical Terminology Systems, Cengage	2016
Medicina Deportiva	Fundamentals of Athletic Training, Human Kinetics	2015
Medicina del Deporte Avanzada	Fundamentals of Athletic Training, Human Kinetics	2015
Sistemas del Cuerpo Humano	Essentials of Human Anatomy & Physiology, Pearson	2018
Principios de Biomedicina	Biology AP 7th Edition, Pearson	2019
Intervención Médica	Biology AP 7th Edition, Pearson	2019

Cursos de admisión a la Universidad de California (University of California, UC) o a la Universidad Estatal de California (California State University, CSU)

La tabla muestra dos medidas relacionadas con los cursos de la escuela que se necesitan para ingresar a la Universidad de California y a la Universidad Estatal de California del año más reciente sobre el cual hay datos disponibles. Para obtener información más detallada, visite <http://dq.cde.ca.gov/dataquest>. Para obtener información sobre los requisitos de ingreso generales, visite la página web Información sobre el ingreso a la UC en <http://admission.universityofcalifornia.edu>. Para obtener información sobre el ingreso, las solicitudes y la matrícula, consulte la página web de la CSU en www.calstate.edu/admission/admission.shtml.

Ingreso a la UC/CSU	Año escolar 2018-2019 y 2019-2020
	Escuela Pittsburg
Porcentaje de estudiantes inscritos en los cursos que se necesitan para ingresar a la UC/CSU en 2019-2020	
Porcentaje de graduados que completaron todos los cursos que se necesitan para ingresar a la UC/CSU en 2018-2019	



Buen estado de la instalación escolar

La tabla muestra los resultados de la inspección más reciente que se realizó en la escuela usando la Herramienta de inspección de instalaciones (Facility Inspection Tool, FIT) o el formulario escolar equivalente. Esta inspección determina el buen estado de la instalación escolar; usa las calificaciones: en buenas condiciones, condiciones regulares o malas condiciones. El resumen general de las condiciones de la instalación se califica en: ejemplar, bueno, regular o malo.

Buen estado de la instalación escolar		Año escolar 2020-2021
Elementos inspeccionados	Estado de mantenimiento	
Sistemas: Fugas de gas, alcantarillado, sistemas mecánicos (calefacción, ventilación y climatización)	Bueno	
Interior: Superficies interiores (pisos, techos, paredes y marcos de las ventanas)	Regular	
Limpeza: Control de plagas/pestes, limpieza general	Bueno	
Eléctrico: Sistemas eléctricos	Regular	
Sanitarios y bebederos: Sanitarios, lavabos y bebederos	Bueno	
Seguridad: Prevención de incendios, sistemas de emergencia, materiales peligrosos	Bueno	
Estructura: Condición de las estructuras, techos	Bueno	
Exterior: Ventanas, puertas, rejas, bardas, terrenos y patios de juego	Bueno	
Resumen general de las condiciones de la instalación	Bueno	
Fecha de inspección más reciente del plantel escolar	9/1/2020	
Fecha en que se completó por última vez el formulario de inspección	9/1/2020	

Deficiencias y reparaciones

La tabla indica las reparaciones que se deben realizar para todas las deficiencias que se encontraron durante la inspección del sitio. Se incluyen todas las deficiencias, independientemente del estado de reparación de cada artículo.

Deficiencias y reparaciones		Año escolar 2020-2021
Elementos inspeccionados	Deficiencias y medidas tomadas o previstas	Fecha de acción
Sistemas	Pantalla del proyector. Se realizó un pedido de trabajo para ejecutar las reparaciones.	A determinar
Interior	Hay un balasto que no funciona. Se debe reemplazar un panel trasero y el zócalo. Se debe reemplazar la tapa de un tomacorriente de datos. Placa del techo. Faltan dos cajones. La base de una moldura está suelta. Hay una pared pegajosa. Se realizó un pedido de trabajo para ejecutar las reparaciones.	9/2/2020
Eléctrico	Redirigir el cableado. Sustituir una placa de cubierta. Falta la tapa de un tomacorriente de suelo. Hay luces que no funcionan. Se realizó un pedido de trabajo para ejecutar las reparaciones.	9/2/2020
Sanitarios y bebederos	Hay un sensor del inodoro defectuoso. Falta un espejo. Hay un inodoro suelto. Hay un agujero en el baño. Aireador. Falta la tapa de un tomacorriente. Hay que reemplazar la junta de un sifón. Hay luces que no funcionan. Se realizó un pedido de trabajo para ejecutar las reparaciones.	9/2/2020
Seguridad	Nivelar rejilla. Se realizó un pedido de trabajo para ejecutar las reparaciones.	9/2/2020

Acceso público a Internet

El acceso a Internet está disponible en las bibliotecas públicas y otros lugares accesibles al público (por ejemplo, la Biblioteca Estatal de California). Por lo general, el acceso a Internet de las bibliotecas y los lugares públicos se proporciona según el orden de llegada. Otras restricciones incluyen las horas de uso, el tiempo en que una computadora puede usarse (dependiendo de la disponibilidad), los tipos de programas disponibles en cada computadora y la capacidad para imprimir documentos.

Instalaciones escolares

Este es nuestro noveno año en las nuevas instalaciones. La Escuela Preparatoria Pittsburg fue completamente reconstruida y ahora contamos con una escuela preparatoria moderna. En agosto de 2017, agregamos 30 salones adicionales en un nuevo edificio. Nuestro nuevo edificio es una construcción de ladrillo de dos pisos que sigue el modelo de la escuela original construida en 1920. Está equipada con 104 salones de primera línea. Hay siete laboratorios informáticos nuevos, junto con más de 20 laboratorios portátiles para maestros y estudiantes. También contamos con una nueva biblioteca y un nuevo gimnasio. Además, tenemos un nuevo taller automotriz y taller de carpintería para continuar con nuestro enfoque en la educación vocacional, así como las clases de preparación para la universidad. Hemos completado la construcción de nuevas canchas de softball y educación física, así como una remodelación en el estadio de fútbol, la pista de atletismo y una nueva cancha de béisbol. También completamos los proyectos de renovación y modernización para el edificio de Artes Creativas, que volvió a abrir sus puertas en la primavera de 2012. Después de la renovación, continuará funcionando como un teatro comunitario donde se puede disfrutar del arte. A pesar de este espacio, el tamaño del cuerpo estudiantil ha superado el de la instalación, ya que actualmente hay varios maestros que se desplazan entre clases durante el día.

Para mantener el campus nuevo, realizamos recorridos semanales con el jefe de conservación para inspeccionar su estado. Tenemos un cronograma de limpieza que maximiza la seguridad y la limpieza. Los elementos dañados o rotos se informan al equipo de mantenimiento y se envía un pedido de trabajo. También nos reunimos de forma regular con nuestros asesores de construcción y el director de instalaciones de nuestro distrito para debatir problemas de garantía y resolver los problemas de crecimiento asociados con una nueva instalación.

Tenemos un personal de limpieza de 13 miembros que mantiene las instalaciones. Hay tres conserjes que trabajan a tiempo completo en el sitio desde la mañana hasta la tarde y 10 conserjes que trabajan desde la tarde hasta la noche. Además de nuestro encargado de recursos escolares (School Resource Officer, SRO) y agente de libertad condicional, contamos con un personal de seguridad de 10 empleados que ayudan a monitorear la seguridad de la escuela. Durante el brunch y el almuerzo, PHS es un campus cerrado.

El campus norte, o la Escuela Preparatoria Pittsburg original, ha sido objeto de renovaciones y actualmente alberga nuestro Centro de Aprendizaje Independiente de Pittsburg (Pittsburg Independent Learning Center, PILC), así como oficinas de varios programas, incluido nuestro programa de estudios independiente y ROP.



Asesores académicos y personal de apoyo escolar

Esta tabla muestra información sobre los asesores académicos y el personal de apoyo escolar y su equivalente de tiempo completo (full-time equivalent, FTE).

Datos sobre la proporción de estudiantes con respecto a los asesores académicos y el personal de apoyo escolar

Año escolar 2019-2020	
	Proporción
Estudiantes con respecto a asesores académicos	460: 1
Personal de apoyo	FTE
Asesor (académico, social/de comportamiento o desarrollo profesional)	10.0
Maestro de biblioteca y medios audiovisuales (bibliotecario)	1.0
Personal de servicio de biblioteca y medios audiovisuales (auxiliar docente)	0.0
Psicólogo	3.0
Trabajador social	0.0
Enfermero	0.0
Especialista del habla, lenguaje y audición	1.0
Especialista de recursos (no docente)	19.0

Preparación de los maestros

Esta tabla muestra información sobre las credenciales y la preparación de los maestros. Los maestros con todas las credenciales incluyen maestros con prácticas profesionales en distritos y universidades, prácticas preprofesionales, permisos ante emergencias u otros, y exenciones. Para obtener más información sobre la preparación académica de los maestros, visite www.ctc.ca.gov.

Información sobre las acreditaciones de los maestros	Datos de tres años			
	Distrito Escolar de Pittsburg	Escuela Pittsburg		
Maestros	20-21	18-19	19-20	20-21
Maestros con acreditación completa	518	143	145	150
Maestros sin acreditación completa	18	12	11	6
Enseñanza fuera del área de competencia de la materia (con acreditación completa)	2	0	3	1

Asignaciones incorrectas de maestros y puestos vacantes

Esta tabla muestra el número de maestros con asignación incorrecta (puestos que ocupan maestros que no cuentan con la autorización legal para enseñar el nivel de grado, la materia, el grupo de estudiantes, etc.) y el número de puestos vacantes (no ocupado por un solo maestro designado para enseñar todo el curso al inicio del año o semestre escolar). Tenga en cuenta que las faltas de asignación de maestros totales incluyen el número de faltas de asignación de maestros de estudiantes del idioma inglés.

Asignaciones incorrectas de maestros y puestos vacantes	Datos de tres años		
	Escuela Pittsburg		
Maestros	18-19	19-20	20-21
Asignaciones incorrectas de maestros de estudiantes del idioma inglés	0	0	0
Total de asignaciones incorrectas de maestros	0	0	0
Puestos vacantes	1	1	0

Desarrollo profesional

El Plan de Responsabilidad y Control Local (Local Control Accountability Plan, LCAP), el anexo del LCAP, el Plan de Continuidad del Aprendizaje (Learning Continuity Plan, LCP) y el Plan Escolar para el Rendimiento Académico Estudiantil (School Plan for Student Achievement, SPSA) de los sitios son el origen del objetivo principal seleccionado para el desarrollo profesional. Los datos del rendimiento académico impulsan la selección de oportunidades de aprendizaje para adultos. En función de los datos sobre el rendimiento académico, incluidos los datos de grupos de estudiantes de pocos recursos, el distrito está centrando el desarrollo profesional en integrar los Estándares Estatales de Conocimientos Fundamentales Comunes en Lengua y Literatura Inglesa (English Language Arts, ELA) y Matemáticas. Además, hemos invertido en el desarrollo profesional de todo el personal para apoyar la educación a distancia.

Cada maestro participa en tres días de desarrollo profesional. Además, los maestros colaboran entre sí en reuniones entre departamentos/grados. Los administradores del sitio brindan apoyo y comparten su opinión con los miembros del personal en lo referente a mejoras específicas. Los maestros de Pittsburg colaboran con sus colegas para crear las lecciones o unidades comunes que imparten en sus aulas.

Hay diversos institutos de verano integrales. Hay capacitaciones exhaustivas disponibles relacionadas a la implementación de planes de estudios fundamentales, programas de intervención, Desarrollo del Inglés (English Language Development, ELD), participación estructurada, redacción expositiva, comprensión lectora y Matemáticas, entre otros. Se proporciona compensación a los maestros que asisten al desarrollo profesional fuera de la jornada laboral.

Días de desarrollo profesional	Datos de tres años		
	2018-2019	2019-2020	2020-2021
Cantidad de días escolares dedicados al desarrollo del personal y a la mejora continua	3	3	3



Datos financieros

Los datos financieros que se muestran en este SARC se refieren al año fiscal 2018-2019. La información fiscal más actualizada proporcionada por el estado siempre es dos años anterior al año escolar presente, y un año anterior a la mayoría de los datos incluidos en este informe. Para conocer más detalles sobre los gastos escolares en todos los distritos de California, consulte la página de Gastos actuales en educación y gastos por estudiante, del Departamento de Educación de California (California Department of Education, CDE), en www.cde.ca.gov/ds/fd/ec. Para obtener información sobre los sueldos de los maestros en todos los distritos de California, consulte la página Salarios y prestaciones acreditados, del CDE, en www.cde.ca.gov/ds/fd/cs. Para buscar gastos y sueldos para un distrito escolar específico, consulte la página Ed-Data, en www.ed-data.org.

Datos financieros del distrito

Esta tabla muestra información sobre los sueldos de los maestros y del personal administrativo del distrito y compara las cifras con los promedios estatales de los distritos de tipo y tamaño similares. Nota: Los datos sobre salarios del distrito no incluyen los beneficios.

Datos sobre sueldos	Año fiscal 2018-2019	
	Distrito Escolar de Pittsburg	Distrito de tamaño similar
Sueldo de un maestro principiante	\$50,299	\$52,484
Sueldo medio de un maestro	\$75,114	\$81,939
Sueldo más alto de un maestro	\$93,344	\$102,383
Sueldo promedio de un director de escuela primaria	\$125,391	\$129,392
Sueldo promedio de un director de escuela secundaria	\$134,714	\$136,831
Sueldo promedio de un director de escuela preparatoria	\$137,911	\$147,493
Sueldo del superintendente	\$230,725	\$254,706
Sueldos de los maestros: porcentaje del presupuesto	33%	34%
Sueldos de administrativos: porcentaje del presupuesto	6%	5%

Gastos por estudiante

Los gastos adicionales o restringidos provienen de dinero cuyo uso está controlado por la ley o por el donador. El dinero que el distrito o la junta gobernante ha designado para fines específicos no se considera restringido. Los gastos básicos o no restringidos son de dinero cuyo uso, excepto para lineamientos generales, no está controlado por la ley o por el donador.

Comparación de datos financieros

Esta tabla muestra los gastos escolares por estudiante de fuentes no restringidas y el sueldo promedio de un maestro, y lo compara con los datos del distrito y estatales.

Financial Data Comparison	Año fiscal 2018-2019	
	Gastos por estudiante de fuentes no restringidas	Sueldo anual promedio de un maestro
Escuela Pittsburg	\$6,798	\$73,193
Distrito Escolar de Pittsburg	\$9,139	\$73,619
California	\$7,750	\$84,577
Escuela y distrito: diferencia porcentual	-25.6%	-0.6%
Escuela y California: diferencia porcentual	-12.3%	-13.5%

Datos financieros escolares

La tabla siguiente muestra el sueldo promedio de un maestro y un desglose de los gastos escolares por estudiante de fuentes restringidas y no restringidas.

Datos financieros escolares	
Año fiscal 2018-2019	
Gastos totales por estudiante	\$8,088
Gastos por estudiante de fuentes restringidas	\$1,290
Gastos por estudiante de fuentes no restringidas	\$6,798
Sueldo anual promedio de un maestro	\$73,193



Panel de Escuelas de California

El Panel de Escuelas de California (Panel), <https://www.caschooldashboard.org/>, refleja el nuevo sistema de mejora continua y responsabilidad de California, y proporciona información sobre cómo las Agencias de Educación Locales (Local Educational Agency, LEA) y las escuelas satisfacen las necesidades de la diversa población estudiantil de California. El Panel contiene informes que muestran el desempeño de las LEA, las escuelas y los grupos de estudiantes en un conjunto de medidas estatales y locales para ayudar a identificar las fortalezas, los desafíos y las áreas que deben mejorar.

El Departamento de Educación de California, la escuela y las oficinas distritales proporcionaron los datos para el SARC de este año. Para obtener más información sobre las escuelas y los distritos de California y las comparaciones de la escuela con el distrito, el condado y el estado, consulte la página DataQuest at <http://dq.cde.ca.gov/dataquest>. DataQuest es un recurso en línea que proporciona informes sobre responsabilidad, datos de pruebas, inscripción, graduados, deserciones, inscripciones a cursos, personal y datos sobre los estudiantes del idioma inglés. De acuerdo con la Sección 35256 del Código de Educación, cada distrito escolar debe hacer copias en papel de su informe anual actualizado, disponible, previa solicitud, a más tardar el 1.º de febrero de cada año.

Todos los datos son precisos a partir de diciembre de 2020.

Informe de Responsabilidad Escolar

PUBLICADO POR:



School
Innovations
& Achievement

www.sia-us.com | 800.487.9234