

# Escuela Primaria Marina Vista

Grado Pre-K-5  
Código CDS 07-61788-0116863

Felicia Bridges, Directora  
fbridges@pittsburgusd.net

50 East 8th Street  
Pittsburg, CA 94565  
(925) 473-2490

[www.pittsburg.k12.ca.us/marinavista](http://www.pittsburg.k12.ca.us/marinavista)



## Distrito escolar unificado de Pittsburg

2000 Railroad Avenue Pittsburg, CA 94565 ▪ [www.pittsburg.k12.ca.us](http://www.pittsburg.k12.ca.us)  
Janet Schulze, Superintendente ▪ [jschulze@pittsburgusd.net](mailto:jschulze@pittsburgusd.net) ▪ (925) 473-2300



## Mensaje de la directora

Las puertas de Marina Vista abrieron el 2 de septiembre de 2008. Esta instalación moderna incluye gimnasio completo/café multiuso y campo de césped artificial. Hay dos laboratorios informáticos y seis laboratorios portátiles que los maestros pueden utilizar a diario, brindándoles a los estudiantes muchas oportunidades para convertirse en estudiantes del siglo XXI. Nuestros maestros altamente calificados están especializados en brindar lecciones basadas en estándares mediante estrategias efectivas que permitirán que nuestros estudiantes estén listos para la universidad y comenzar una carrera.

La Evaluación del Rendimiento y Progreso de Estudiantes de California se suspendió en la primavera de 2020 debido a la interrupción de las clases en la escuela por la pandemia de COVID-19. Nuestro objetivo para el año escolar 2020-2021 es seguir mejorando el rendimiento académico de nuestros estudiantes en Lengua y Literatura Inglesa y en Matemáticas de acuerdo con los Estándares Estatales de Conocimientos Fundamentales Comunes. Aumentaremos al menos un 2 % nuestras tasas de rendimiento en Lengua y Literatura Inglesa y en Matemáticas.

Para cumplir nuestra meta, nos centraremos en:

- La enseñanza en línea sincrónica del grupo entero.
- La enseñanza en línea sincrónica dirigida a un grupo pequeño.
- La enseñanza asincrónica para dar apoyo a la enseñanza sincrónica en línea.
- La utilización de programas en línea y aplicaciones para dar apoyo a la comprensión lectora y a las matemáticas (iReady, Imagine Learning, Mystery Science, Wonders, Go Math).
- La implementación del plan de estudios de aprendizaje socioemocional a diario.

La tarea de desarrollar el uso y la experiencia del estudiante con la tecnología y varias aplicaciones o plataformas en las que colaborar, completar y enviar presentaciones orales formen las habilidades de los estudiantes en los estándares de comprensión oral y expresión oral.

Hemos establecido dos equipos de liderazgo para centrarnos en el desarrollo de nuestras metas académicas, así como nuestras metas relacionadas con la cultura y el clima en Marina Vista. Nuestro equipo de equidad se reúne una vez por mes para crear diferentes maneras de homenajear y recompensar a los estudiantes a través de incentivos de comportamiento positivo, asambleas mensuales de reconocimiento de los estudiantes, consejos de estudiantes, días de espíritu escolar y noches familiares. También nos reunimos una vez por mes para centrarnos en desarrollar nuestro dominio cultural como personal y trabajar en la implementación de prácticas restaurativas con el fin de fomentar comunidades sólidas para nuestros estudiantes.

## Declaración de la misión de la escuela

En la Escuela Primaria Marina Vista, estamos comprometidos a trabajar con todas las partes interesadas para desarrollar una base sólida para los estudiantes con el fin de prepararlos para que se conviertan en estudiantes del siglo XXI y estén listos para la universidad y comenzar una carrera.

## Declaración de la visión de la escuela

Nuestra escuela acoge la diversidad y la cultura de la comunidad de Pittsburg. Nuestros maestros y el personal se apoyan, alientan y desafían entre ellos y hacen lo mismo con los estudiantes. Nuestra meta es crear estudiantes que sean alumnos jóvenes con un alto rendimiento académico, que tengan capacidades sólidas de liderazgo, comunicación y colaboración, y que usen capacidades de pensamiento crítico para resolver problemas en la vida cotidiana. Los estudiantes estarán familiarizados con el uso de la tecnología como herramienta para generar y buscar información, crear nuevas ideas y mejorar el conocimiento.

## Participación de los padres


El Consejo del Plantel Escolar (School Site Council, SSC) y el Comité Asesor de Estudiantes de Inglés (English Learner Advisory Committee, ELAC) se reúnen una vez por mes para examinar el progreso y supervisar el Plan Único para el Rendimiento Académico Estudiantil (Single Plan for Student Achievement, SPSA). Todas las reuniones son abiertas al público. La escuela organiza noches familiares mensuales, que incluyen eventos educativos y sociales. Este año, organizaremos las Noches Informativas para Padres sobre los Conocimientos Fundamentales Comunes para informar a nuestros padres sobre qué estamos enseñando y cómo lo enseñamos para que puedan ayudar a los estudiantes con los deberes en casa. El apoyo de los padres es evidente en la Noche de Orientación para el Regreso a Clases, Jump Rope for Heart, las Jornadas de puertas abiertas, los Días de Descubrimiento y los Días de Campo. Los voluntarios para los salones de clases acompañan a las excursiones y ayudan con las actividades escolares diarias. Todos los padres que deseen ser voluntarios son bienvenidos. El Club Ospreys de Marina Vista se reúne una vez por mes y brinda muchas oportunidades para que los padres participen. El Club de Padres ha trabajado en asociación con el personal, los maestros y los padres para crear una relación sólida entre nuestra escuela y las familias.

El Distrito escolar unificado de Pittsburg contrató a una coordinadora de padres y familiares en relación con la meta n.º 3 de la junta de aumentar el compromiso y la participación de los padres.

Para obtener más información sobre cómo participar, comuníquense con Ana Perez, la coordinadora voluntaria de padres, llamando al (925) 473-2490 interno 4884.



*"¡Créelo con todo tu corazón. Lógralo con todo tu poder. Ten éxito más allá de tus sueños!"*



## Informe de Responsabilidad Escolar

Según los requisitos estatales y federales, todas las escuelas públicas presentan el Informe de Responsabilidad Escolar (School Accountability Report Card, SARC) anualmente como una herramienta para que los padres y las partes interesadas estén informados sobre el progreso de la escuela, los resultados de las evaluaciones y el desempeño.

## Declaración de la misión del distrito

La misión del Distrito escolar unificado de Pittsburg (Pittsburg Unified School District, PUSD) es inspirar a nuestros estudiantes, asegurarnos de que logren la equidad en la excelencia académica y unirlos a través de experiencias compartidas en el aprendizaje. Creemos que la diversidad cultural de nuestra comunidad y nuestra juventud son nuestros bienes más preciados. Nos esforzamos para que nuestros estudiantes alcancen su máximo potencial y para crear compañeros de toda la vida que contribuirán de manera positiva al mundo.

## Mesa directiva

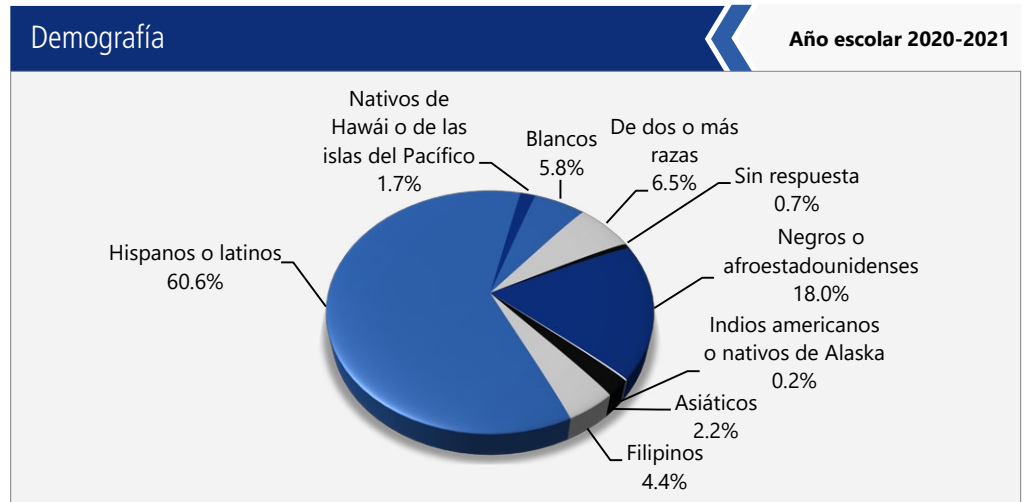
Mr. Duane Smith, presidente  
 Mr. De'Shawn Woolridge, vicepresidente  
 Ms. Taylor Sims, administrador  
 Mr. Joseph Arenivar, administrador  
 Mr. George Miller, administrador

### Inscripción por grupo de estudiantes

Demografía	
Año escolar 2020-2021	
Mujeres	50.30%
Hombres	49.70%
No binario	0.00%
Estudiantes del idioma inglés	23.10%
Jóvenes en régimen de acogida familiar	0.30%
Personas sin hogar	4.60%
Inmigrante	0.00%
Con desventaja socioeconómica	78.30%
Estudiantes con discapacidades	8.10%

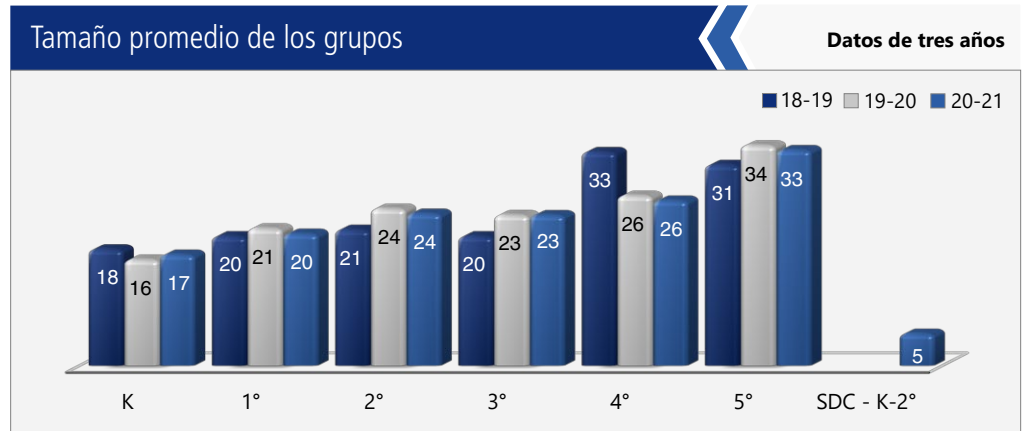
### Inscripción por grupo de estudiantes

La inscripción total en la escuela fue de 589 estudiantes en el año escolar 2020-2021. La gráfica circular muestra el porcentaje de estudiantes inscritos en cada grupo.



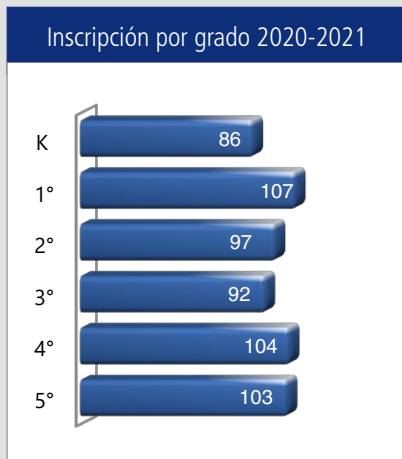
### Distribución del tamaño de los grupos

El gráfico de barras muestra los datos de tres años para el tamaño promedio de los grupos y la tabla muestra los datos de tres años para la cantidad de salones de clase por tamaño. El número de clases indica cuántos salones de clase se clasifican en cada categoría de tamaño (un rango del total de estudiantes por salón de clase). En el nivel de escuela secundaria, esta información se informa por área de materia en lugar de por grado escolar.



### Inscripción por grado

La gráfica de barras muestra el número total de estudiantes inscritos en cada grado para el año escolar 2020-2021.



### Número de salones de clase por tamaño

**Datos de tres años**

Grado	2018-19			2019-20			2020-21		
	Número de estudiantes								
	1-20	21-32	33+	1-20	21-32	33+	1-20	21-32	33+
K	4	1		5			5		
1°	2	3		2	3		2	3	
2°	1	4			4			4	
3°	3	2			4			4	
4°		1	2		4			4	
5°		2	1			3			3
Clases especiales de día							1		



## Suspensiones y expulsiones

Esta tabla muestra las tasas de suspensión y expulsión a nivel escolar, estatal y del distrito obtenidas para el período de julio a junio, para cada año escolar completo respectivamente.

Suspensiones y expulsiones		Datos de dos años				
	Escuela Marina Vista		Distrito Escolar de Pittsburg		California	
	18-19	20-21	18-19	20-21	18-19	20-21
<b>Índices de suspensión</b>	6.5%	0.0%	8.8%	0.0%	3.5%	0.2%
<b>Índices de expulsión</b>	0.0%	0.0%	0.1%	0.0%	0.1%	0.0%

Nota: Es posible que los datos recopilados durante el año escolar 2020-2021 no sean comparables con los de años anteriores debido a las diferencias en las modalidades de instrucción de la enseñanza en respuesta a la pandemia de la COVID-19.

Esta tabla muestra las tasas de suspensión y expulsión a nivel escolar, estatal y del distrito obtenidas para el período de julio a febrero; una muestra del año escolar parcial debido a la pandemia de la COVID-19.

Suspensiones y expulsiones		Año escolar 2019-2020		
	Escuela Marina Vista		Distrito Escolar de Pittsburg	California
	19-20		19-20	19-20
<b>Índices de suspensión</b>	5.0%		5.7%	2.5%
<b>Índices de expulsión</b>	0.0%		0.0%	0.1%

Nota: Los datos sobre la tasa de suspensión y expulsión del 2019-2020 no se comparan con los datos de otro año debido a que el año escolar 2019-2020 fue un año escolar parcial por la crisis de la COVID-19. Como tal, sería inapropiado comparar las tasas de suspensión y expulsión del año escolar 2019-2020 con otros años escolares.

## Suspensiones y expulsiones por grupo de estudiantes

Suspensiones y expulsiones por grupo de estudiantes		Año escolar 2020-2021	
Grupo de estudiantes	Índices de suspensión	Índices de expulsión	
<b>Todos los estudiantes</b>	0.0%	0.0%	
<b>Mujeres</b>	0.0%	0.0%	
<b>Hombres</b>	0.0%	0.0%	
<b>No binario</b>	0.0%	0.0%	
<b>Indios americanos o nativos de Alaska</b>	0.0%	0.0%	
<b>Asiáticos</b>	0.0%	0.0%	
<b>Negros o afroestadounidenses</b>	0.0%	0.0%	
<b>Filipinos</b>	0.0%	0.0%	
<b>Hispanos o latinos</b>	0.0%	0.0%	
<b>Nativos de Hawái o de las islas del Pacífico</b>	0.0%	0.0%	
<b>De dos o más razas</b>	0.0%	0.0%	
<b>Blancos</b>	0.0%	0.0%	
<b>Estudiantes del idioma inglés</b>	0.0%	0.0%	
<b>Jóvenes en régimen de acogida familiar</b>	0.0%	0.0%	
<b>Personas sin hogar</b>	0.0%	0.0%	
<b>Con desventaja socioeconómica</b>	0.0%	0.0%	
<b>Estudiantes que reciben servicios de educación para migrantes</b>	0.0%	0.0%	
<b>Estudiantes con discapacidades</b>	0.0%	0.0%	

## Metas de la mesa directiva

### 1. Rendimiento académico

- Los estudiantes demostrarán mejoras continuas en la excelencia académica, conforme a las mediciones de varias evaluaciones claras y accesibles.
- La disparidad de oportunidades sufrirá una reducción acelerada a través de apoyos e intervenciones determinadas, incluidos los Estudios Étnicos
- Nuestra creencia es que cada estudiante tiene derecho a recibir un diploma de escuela preparatoria, y nuestras metas y compromiso es alcanzar una tasa de graduación del 100%.

### 2. Formación poderosa

- Se esperará, respaldará y medirá una formación efectiva en línea con los conocimientos fundamentales comunes para garantizar una mejora continua del rendimiento académico.

### 3. Personal destacado

- El distrito contratará maestros "altamente calificados" y con las certificaciones adecuadas.
- El distrito respaldará, retendrá y promoverá un personal de calidad a través de buenas condiciones de trabajo, paquetes de compensación competitivos y desarrollo profesional y capacitación.

### 4. Entorno de aprendizaje de calidad

- Instalaciones de alta calidad
- Escuelas seguras, disciplinadas y adecuadas
- Cultura de cuidado y respeto en la escuela
- Tecnología moderna

### 5. Organización responsable, eficiente

- Estabilidad fiscal y planificación responsable a largo plazo
- Sistema de rendición integral
- Tecnología educativa e informativa eficaz
- Servicio responsable, respetuoso, eficiente y transparente

### 6. Colaboración, cooperación y participación significativas de los padres

- Comunicación oportuna y accesible con la comunidad
- Asociaciones estratégicas con la comunidad
- Enfoque en la participación de padres y estudiantes, lo que incluye diversas oportunidades para la colaboración
- Comunicación y relaciones sólidas entre padres/tutores y escuelas
- Participación proactiva en el crecimiento académico y personal de los estudiantes
- Comunicación entre la mesa directiva, el superintendente y el personal



## Desarrollo profesional

El Plan de Responsabilidad y Control Local (Local Control Accountability Plan, LCAP) y el Plan Escolar para el Rendimiento Académico Estudiantil (School Plan for Student Achievement, SPSA) de los sitios registran el enfoque seleccionado para el desarrollo profesional. Los datos del rendimiento académico impulsan la selección de oportunidades de aprendizaje para adultos. En función de los datos sobre el rendimiento académico, incluidos los datos de grupos de estudiantes de pocos recursos, el distrito sigue centrando el desarrollo profesional en la integración de los Estándares Estatales de Conocimientos Fundamentales Comunes en Lengua y Literatura Inglesa (English Language Arts, ELA) y Matemáticas, Equidad, Aprendizaje Socioemocional y Sistema de apoyo de múltiples niveles.

Cada maestro participa en tres días de desarrollo profesional. Además, los maestros colaboran entre sí en reuniones entre departamentos/grados. Los administradores del sitio también brindan apoyo y comparten su opinión con los miembros del personal en lo referente a mejoras específicas. Los maestros de Pittsburg colaboran con sus colegas para elaborar las lecciones o unidades comunes que dictan en sus aulas.

Hay diversos institutos de verano integrales. Hay capacitaciones exhaustivas disponibles para apoyar la implementación de planes de estudios fundamentales, programas de intervención, Desarrollo del Inglés (English Language Development, ELD), e incluyen, entre otras, la participación estructurada, redacción expositiva, comprensión lectora y Matemáticas. Se proporciona compensación a los maestros que asisten al desarrollo profesional fuera de la jornada laboral.

### Días de desarrollo profesional

Cantidad de días escolares dedicados al desarrollo del personal y a la mejora continua

2019-20	3
2020-21	3
2021-22	3

## Prueba de condición física de California

Cada primavera, todos los estudiantes del 5.º, 7.º y 9.º grado tienen que participar en la Prueba de condición física de California (California Physical Fitness Test, PFT). El Fitnessgram es el PFT designado para los estudiantes de las escuelas públicas de California establecido por la Junta Estatal de Educación. La PFT mide seis áreas clave de condición física:

1. Capacidad aeróbica
2. Composición corporal
3. Flexibilidad
4. Fuerza y resistencia abdominal
5. Fuerza y resistencia de la parte superior del cuerpo
6. Fuerza y flexibilidad del torso

El objetivo principal de Fitnessgram es animar y ayudar a los estudiantes a establecer hábitos de actividad física regular para toda la vida. La tabla muestra el porcentaje de estudiantes que cumplen los estándares de condición física para estar en la "zona de condición física saludable" para el periodo más reciente de pruebas. Para obtener más información acerca de la PFT de California, visite [www.cde.ca.gov/ta/tg/pf](http://www.cde.ca.gov/ta/tg/pf).

### Prueba de condición física de California

Año escolar 2020-2021

Porcentaje de estudiantes que cumplen con los estándares de condición física	Escuela Marina Vista
	<b>Grado 5º</b>
<b>Cuatro de seis estándares</b>	◇
<b>Cinco de seis estándares</b>	◇
<b>Todos los estándares</b>	◇

## Absentismo crónico por grupo de estudiantes

### Absentismo crónico por grupo de estudiantes

Año escolar 2020-2021

Grupo de estudiantes	Inscripción acumulativa	Inscripción elegible por absentismo crónico	Conteo de absentismo crónico	Tasa de absentismo crónico
<b>Todos los estudiantes</b>	605	599	126	21.00%
<b>Mujeres</b>	301	299	60	20.10%
<b>Hombres</b>	304	300	66	22.00%
<b>Indios americanos o nativos de Alaska</b>	1	1	1	100.00%
<b>Asiáticos</b>	13	13	0	0.00%
<b>Negros o afroestadounidenses</b>	112	107	25	23.40%
<b>Filipinos</b>	26	26	0	0.00%
<b>Hispanos o latinos</b>	364	363	77	21.20%
<b>Nativos de Hawái o de las islas del Pacífico</b>	10	10	3	30.00%
<b>De dos o más razas</b>	39	39	13	33.30%
<b>Blancos</b>	36	36	7	19.40%
<b>Estudiantes del idioma inglés</b>	160	159	31	19.50%
<b>Jóvenes en régimen de acogida familiar</b>	2	2	0	0.00%
<b>Personas sin hogar</b>	29	29	13	44.80%
<b>Con desventaja socioeconómica</b>	494	491	120	24.40%
<b>Estudiantes que reciben servicios de educación para migrantes</b>	0	0	0	0.00%
<b>Estudiantes con discapacidades</b>	63	62	17	27.40%

◇ Los datos de 2020-2021 no están disponibles. Debido a la crisis de la COVID-19, se suspendió la prueba de condición física.

## Informe del SARC en el año escolar 2020-2021 únicamente

Se les exigió a las LEA, siempre que esta haya sido la opción más viable, que administraran las evaluaciones sumativas estatales en Lengua y Literatura Inglesa (English Language Arts, ELA) y Matemáticas. En los casos en los que la evaluación sumativa estatal no fue la opción más viable para la LEA (o para uno o más niveles de grado dentro de la LEA) debido a la pandemia, se permitió a las LEA informar los resultados a partir de una evaluación diferente que cumpliera con los criterios establecidos por la Junta Estatal de Educación (State Board of Education, SBE) el 16 de marzo de 2021. Las evaluaciones debieron cumplir con las siguientes condiciones:

- Estar alineadas con los Estándares Estatales de Conocimientos Fundamentales Comunes (Common Core State Standards, CCSS) de California para ELA y Matemáticas.
- Estar disponibles para los estudiantes de tercero a octavo grado y undécimo grado.
- Administrarse equitativamente en un grado, nivel de grado, escuela o distrito a todos los estudiantes elegibles.

## Opciones

Las Evaluaciones Alternativas de California (California Alternate Assessments, CAA) se debieron administrar solo en forma presencial y en cumplimiento con los requisitos de salud y seguridad. En caso de que no fuera viable administrar en modalidad presencial las CAA en conformidad con las directrices de salud y seguridad dispuestas, se indicó a la LEA no administrar los exámenes. No se dispuso de ninguna otra opción de evaluación para las CAA. Las escuelas administraron las Evaluaciones Equilibradas Más Inteligentes Sumativas para ELA y Matemáticas, otras evaluaciones que cumplieron con los criterios de la SBE o una combinación de ambas, y pudieron optar por solo una de las siguientes opciones:

- Evaluaciones Equilibradas Más Inteligentes Sumativas para ELA y Matemáticas.
- Otras evaluaciones en cumplimiento con los requisitos de la SBE.
- Una combinación de Evaluaciones Equilibradas Más Inteligentes y sumativas para ELA y Matemáticas con otras evaluaciones.

## Resultados del examen CAASPP en Ciencias para todos los estudiantes (5.º grado, 8.º grado y escuela preparatoria)

La tabla a continuación muestra el porcentaje de estudiantes que cumplen o superan el estándar estatal en la CAASPP, es decir, la Prueba de Ciencias de California (California Science Test, CAST) y la Evaluación Alternativa de California para Ciencias (California Alternate Assessment for Science, CAA for Science) para quinto y octavo grado, y una vez en la escuela preparatoria (es decir, décimo, undécimo o duodécimo grado).

Porcentaje de estudiantes que cumplen o que superan los estándares estatales					Datos de dos años	
Materia	Escuela Marina Vista		Distrito Escolar de Pittsburg		California	
	19-20	20-21	19-20	20-21	19-20	20-21
Ciencias	■	✱	■	✱	■	28.72%

## Resultados de la CAASPP en ELA y Matemáticas para todos los estudiantes que realizaron y completaron una evaluación administrada por el estado

La tabla a continuación muestra el porcentaje de estudiantes que cumplen o superan los estándares estatales en las Evaluaciones Equilibradas Más Inteligentes Sumativas y las Evaluaciones Alternativas de California (CAA) para la CAASPP en Lengua y Literatura Inglesa (ELA) y Matemáticas para tercero a octavo grado y undécimo grado.

Porcentaje de estudiantes que cumplen o que superan los estándares estatales					Datos de dos años	
Materia	Escuela Marina Vista		Distrito Escolar de Pittsburg		California	
	19-20	20-21	19-20	20-21	19-20	20-21
Lengua y Literatura Inglesa/ Alfabetización	■	*	■	*	■	*
Matemáticas	■	*	■	*	■	*

■ No se dispone de datos para el período 2019-2020 debido a la pandemia de la COVID-19 y la suspensión de pruebas sumativas resultante. Se emitió la Orden Ejecutiva N-30-20, que dejó sin efecto los requisitos de presentación de informes, rendición de cuentas y evaluación para el año escolar 2019-2020.

✱ Esta escuela no evaluó a los estudiantes usando el CAASPP para Ciencias.

\* Los datos para el período 2020-2021 no son comparables con otros datos debido a la pandemia de la COVID-19 durante el año escolar 2020-2021. En los casos en que las evaluaciones CAASPP en ELA o Matemáticas no fueron la opción más viable, se permitió a las LEA administrar evaluaciones locales. Por lo tanto, los datos del período 2020-2021 entre los años escolares a nivel escolar, estatal y de distrito no representan una comparación precisa. Por este motivo, no es adecuado comparar los resultados del año escolar 2020-2021 con otros años escolares.

## Evaluaciones estatales

**Evaluaciones estatales** (es decir, el sistema CAASPP, que incluye las Evaluaciones Equilibradas Más Inteligentes Sumativas en para estudiantes en la población de educación general y las CAA para ELA y Matemáticas administradas de tercero a octavo grado y undécimo grado. Solo los estudiantes elegibles pueden participar en la administración de las CAA. Los elementos de las CAA están alineados con estándares alternativos de logros, que están vinculados a los CCSS para los estudiantes con las discapacidades cognitivas más significativas).

El sistema CAASPP abarca las siguientes evaluaciones y los siguientes requisitos para la participación de los estudiantes:

1. **Evaluaciones Equilibradas Más Inteligentes Sumativas y CAA para ELA** de tercero a octavo grado y undécimo grado.
2. **Evaluaciones Equilibradas Más Inteligentes Sumativas y CAA para Matemáticas** de tercero a octavo grado y undécimo grado.
3. **Prueba de Ciencias de California (CAST) y CAA para Ciencias** en los grados quinto, octavo y una vez en la escuela preparatoria (es decir, décimo, undécimo y duodécimo grado).



## Nota

Debido a la pandemia de la COVID-19, el gobernador de California, Gavin Newsom, emitió la Orden Ejecutiva N-30-20 que exime del requisito de exámenes estatales para el año escolar 2019-2020. También debido a la pandemia de la COVID-19, el Departamento de Educación de Estados Unidos aprobó una exención del requisito para las evaluaciones estatales para el año escolar 2019-2020, según se especifica en la página web de la Ley Cada Estudiante Tiene Éxito (Every Student Success Act, ESSA) del Departamento de Educación de California (California Department of Education, CDE) en <https://www.cde.ca.gov/re/es/>.



## Resultados de la CAASPP por grupo de estudiantes: Ciencias (5.º grado)

Porcentaje de estudiantes que cumplen o que superan los estándares estatales

Año escolar 2020-2021

Ciencias					
Grupo	Inscripción total	Número examinado	Porcentaje examinado	Porcentaje no examinado	Porcentaje de estudiantes que cumplen o exceden
Todos los estudiantes	✱	✱	✱	✱	✱
Mujeres	✱	✱	✱	✱	✱
Hombres	✱	✱	✱	✱	✱
Indios americanos o nativos de Alaska	✱	✱	✱	✱	✱
Asiáticos	✱	✱	✱	✱	✱
Negros o afroestadounidenses	✱	✱	✱	✱	✱
Filipinos	✱	✱	✱	✱	✱
Hispanos o latinos	✱	✱	✱	✱	✱
Nativos de Hawái o de las islas del Pacífico	✱	✱	✱	✱	✱
De dos o más razas	✱	✱	✱	✱	✱
Blancos	✱	✱	✱	✱	✱
Estudiantes del idioma inglés	✱	✱	✱	✱	✱
Jóvenes en régimen de acogida familiar	✱	✱	✱	✱	✱
Personas sin hogar	✱	✱	✱	✱	✱
Militar	✱	✱	✱	✱	✱
Con desventaja socioeconómica	✱	✱	✱	✱	✱
Estudiantes que reciben servicios de educación para migrantes	✱	✱	✱	✱	✱
Estudiantes con discapacidades	✱	✱	✱	✱	✱

✱ Esta escuela no evaluó a los estudiantes usando el CAASPP para Ciencias.





Resultados del examen de evaluación local por grupo de estudiantes: Lengua y Literatura Inglesa (de 3.º a 5.º grado)  
Nombre de la evaluación: iReady ELA

Porcentaje de estudiantes al nivel de grado o superior

Año escolar 2020-2021

Lengua y Literatura Inglesa

Grupo	Inscripción total	Número examinado	Porcentaje examinado	Porcentaje no examinado	Porcentaje a nivel de grado o superior
<b>Todos los estudiantes</b>	295	291	98.6%	1.4%	18.0%
<b>Mujeres</b>	145	145	100.0%	0.0%	19.0%
<b>Hombres</b>	150	146	97.3%	2.7%	17.0%
<b>Indios americanos o nativos de Alaska</b>	❖	❖	❖	❖	❖
<b>Asiáticos</b>	❖	❖	❖	❖	❖
<b>Negros o afroestadounidenses</b>	53	51	96.2%	3.8%	16.0%
<b>Filipinos</b>	16	16	100.0%	0.0%	75.0%
<b>Hispanos o latinos</b>	181	180	99.4%	0.6%	13.0%
<b>Nativos de Hawái o de las islas del Pacífico</b>	❖	❖	❖	❖	❖
<b>De dos o más razas</b>	18	18	100.0%	0.0%	17.0%
<b>Blancos</b>	14	14	100.0%	0.0%	50.0%
<b>Estudiantes del idioma inglés</b>	59	59	100.0%	0.0%	2.0%
<b>Jóvenes en régimen de acogida familiar</b>	❖	❖	❖	❖	❖
<b>Personas sin hogar</b>	❖	❖	❖	❖	❖
<b>Militar</b>	53	51	96.2%	3.8%	12.0%
<b>Con desventaja socioeconómica</b>	226	222	98.2%	1.8%	14.0%
<b>Estudiantes que reciben servicios de educación para migrantes</b>	❖	❖	❖	❖	❖
<b>Estudiantes con discapacidades</b>	35	34	97.1%	2.9%	6.0%

❖ Las reglas de inclusión y exclusión son diferentes para el SARC en relación con otros informes de evaluación pública. Las calificaciones no se muestran cuando el número de estudiantes evaluados es de 10 o menos, ya sea porque el número de estudiantes en esta categoría es demasiado pequeño para una precisión estadística o para proteger la privacidad de los estudiantes.

Nota: Se les exigió a los distritos, siempre que esta haya sido la opción más viable, que administraran las evaluaciones sumativas estatales en ELA. En los casos en los que la evaluación sumativa estatal no fue la opción más viable para el distrito (o para uno o más niveles de grado dentro del distrito) debido a la pandemia, se permitió a los distritos informar los resultados a partir de una evaluación diferente que cumpliera con los criterios establecido por la SBE el 16 de marzo de 2021 (<https://www.cde.ca.gov/be/ag/ag/yr21/documents/mar21item02addendum.docx>).



## Resultados del examen de evaluación local por grupo de estudiantes: Matemáticas (de 3.º a 5.º grado)

Nombre de la evaluación: iReady Math

Porcentaje de estudiantes al nivel de grado o superior

Año escolar 2020-2021

## Matemáticas

Grupo	Inscripción total	Número examinado	Porcentaje examinado	Porcentaje no examinado	Porcentaje a nivel de grado o superior
<b>Todos los estudiantes</b>	295	293	99.3%	0.7%	10.0%
<b>Mujeres</b>	145	145	100.0%	0.0%	9.0%
<b>Hombres</b>	150	148	98.7%	1.3%	11.0%
<b>Indios americanos o nativos de Alaska</b>	❖	❖	❖	❖	❖
<b>Asiáticos</b>	❖	❖	❖	❖	❖
<b>Negros o afroestadounidenses</b>	53	51	96.2%	3.8%	4.0%
<b>Filipinos</b>	16	16	100.0%	0.0%	50.0%
<b>Hispanos o latinos</b>	181	181	100.0%	0.0%	7.0%
<b>Nativos de Hawái o de las islas del Pacífico</b>	❖	❖	❖	❖	❖
<b>De dos o más razas</b>	18	18	100.0%	0.0%	17.0%
<b>Blancos</b>	14	14	100.0%	0.0%	29.0%
<b>Estudiantes del idioma inglés</b>	59	59	100.0%	0.0%	2.0%
<b>Jóvenes en régimen de acogida familiar</b>	❖	❖	❖	❖	❖
<b>Personas sin hogar</b>	❖	❖	❖	❖	❖
<b>Militar</b>	53	52	98.1%	1.9%	10.0%
<b>Con desventaja socioeconómica</b>	226	224	99.1%	0.9%	9.0%
<b>Estudiantes que reciben servicios de educación para migrantes</b>	❖	❖	❖	❖	❖
<b>Estudiantes con discapacidades</b>	35	34	97.1%	2.9%	6.0%

❖ Las reglas de inclusión y exclusión son diferentes para el SARC en relación con otros informes de evaluación pública. Las calificaciones no se muestran cuando el número de estudiantes evaluados es de 10 o menos, ya sea porque el número de estudiantes en esta categoría es demasiado pequeño para una precisión estadística o para proteger la privacidad de los estudiantes.

Nota: Se les exigió a los distritos, siempre que esta haya sido la opción más viable, que administren las evaluaciones sumativas estatales en matemáticas. En los casos en los que la evaluación sumativa estatal no fue la opción más viable para el distrito (o para uno o más niveles de grado dentro del distrito) debido a la pandemia, se permitió a los distritos informar los resultados a partir de una evaluación diferente que cumpliera con los criterios establecido por la SBE el 16 de marzo de 2021 (<https://www.cde.ca.gov/be/ag/ag/yr21/documents/mar21item02addendum.docx>).



## Buen estado de la instalación escolar

La tabla muestra los resultados de la inspección más reciente que se realizó en la escuela usando la Herramienta de inspección de instalaciones (Facility Inspection Tool, FIT) o el formulario escolar equivalente. Esta inspección determina el buen estado de la instalación escolar; usa las calificaciones: en buenas condiciones, condiciones regulares o malas condiciones. El resumen general de las condiciones de la instalación se califica en: ejemplar, bueno, regular o malo.

Buen estado de la instalación escolar		Año escolar 2021-2022
Elementos inspeccionados	Estado de mantenimiento	
<b>Sistemas:</b> Fugas de gas, alcantarillado, sistemas mecánicos (calefacción, ventilación y climatización)	Bueno	
<b>Interior:</b> Superficies interiores (pisos, techos, paredes y marcos de las ventanas)	Bueno	
<b>Limpieza:</b> Control de plagas/pestes, limpieza general	Bueno	
<b>Eléctrico:</b> Sistemas eléctricos	Bueno	
<b>Sanitarios y bebederos:</b> Sanitarios, lavabos y bebederos	Bueno	
<b>Seguridad:</b> Prevención de incendios, sistemas de emergencia, materiales peligrosos	Bueno	
<b>Estructura:</b> Condición de las estructuras, techos	Regular	
<b>Exterior:</b> Ventanas, puertas, rejas, bardas, terrenos y patios de juego	Regular	
<b>Resumen general de las condiciones de la instalación</b>	Bueno	
<b>Fecha de inspección más reciente del plantel escolar</b>	5/24/2021	

## Deficiencias y reparaciones

La tabla indica las reparaciones que se deben realizar para todas las deficiencias que se encontraron durante la inspección del sitio. Se incluyen todas las deficiencias, independientemente del estado de reparación de cada artículo.

Deficiencias y reparaciones			Año escolar 2021-2022
Elementos inspeccionados	Deficiencias y medidas tomadas o previstas	Fecha de acción	
<b>Seguridad</b>	Campos de deportes: el campo necesita una mejora. El piso de espuma del patio de juegos debajo de la estructura de los juegos se está separando del concreto, lo que supone un peligro de tropiezo. Se realizó un pedido de trabajo para ejecutar las reparaciones (orden de trabajo n.º 50598).	En curso	
<b>Estructura</b>	Frente de la escuela: Grietas alrededor de la parte inferior y superior de los pilares en la entrada de la escuela. Campo de deportes: El campo necesita una mejora. Se realizó un pedido de trabajo para ejecutar las reparaciones (orden de trabajo n.º 50599).	En curso	
<b>Exteriores</b>	Patio de juegos: Grietas en el hormigón; el suelo de espuma debajo de la estructura de juego se está separando del hormigón, lo que supone un peligro de tropiezo. Se realizó un pedido de trabajo para ejecutar las reparaciones (orden de trabajo n.º 50598).	En curso	

## Seguridad escolar

El plan de seguridad escolar es examinado y actualizado una vez por año y aborda la respuesta de la escuela ante terremotos, incendios, intrusos, vertidos químicos y otros desastres naturales. Se realizan simulacros de incendio todos los meses y simulacros de terremoto, ingreso de intrusos y refugio en el lugar una vez al año. El plan también incluye dos componentes de acción. Brindamos capacitación sobre RCP y desfibrilador externo automático (automated external defibrillator, AED) al personal durante el otoño de 2009.

Todos los visitantes deben registrar su entrada y recibir un pase para visitante cuando ingresan a la escuela. Los miembros del personal tienen insignias de identificación con foto. Los padres pueden acceder al plan de seguridad en la oficina de la escuela.

El 25 de agosto de 2021, los docentes de la escuela llevaron a cabo la última revisión, actualización y análisis del Plan de Seguridad Escolar.

## Instalaciones escolares

Marina Vista abrió sus puertas el 2 de septiembre de 2008. Es una estructura de dos pisos con 26 salones, dos laboratorios informáticos, un laboratorio de ciencias, una biblioteca, un gimnasio completo/una cafetería de usos múltiples, un campo de césped artificial con iluminación y dos patios de juegos. Las vallas de hierro forjado delimitan la zona de juegos al aire libre. La única entrada a la escuela para el público se encuentra en el frente, cerca de la oficina principal. Los salones tienen acceso a Internet, tres computadoras y proyectores LCD montados en el techo con cámaras para documentos y capacidad de DVD/VCR. Todos los salones y las oficinas tienen teléfono con capacidad para correos de voz. Hay 10 espacios de oficina para el personal de apoyo. El estacionamiento del personal está ubicado en un aparcamiento subterráneo con clave de acceso. Las puertas exteriores se bloquean y desbloquean con un sistema de lectura de tarjeta y funciones de bloqueo y desbloqueo temporizados a través de una computadora. Hay cámaras de video ubicadas en toda la escuela, lo que permite a la administración controlar toda la instalación desde una ubicación central.

El administrador del sitio, los conserjes (dos a tiempo completo, uno a tiempo parcial) y el supervisor de conserjes del distrito se encargan de la limpieza de la escuela a diario. Los baños se limpian al menos dos veces por día. Los salones y las áreas comunes se limpian todos los días.

Marina Vista tiene un salón transportable en el campus para el programa preescolar. El salón transportable es muy espacioso y tiene un baño independiente.

En las vacaciones de verano de 2015, se instalaron paneles solares en el campo para cumplir con el plan energético del distrito. Los paneles solares ayudan al sitio a reducir el consumo de energía y a proporcionar sombra en los días calurosos.

## Tipos de servicios financiados

Se proporcionan los siguientes servicios en el distrito o sitio:

- Equipo de colaboración e intervención
- Desarrollo profesional que incluye capacitaciones en ELA y en Matemáticas, desarrollo académico, del idioma e intercultural, Desarrollo Sistemático del Inglés (Systematic English Language Development, ELD) y protocolo de datos
- Capacitación y oportunidades de participación de padres y familiares
- Programa diurno extendido y programa de intervención de verano
- Programas de preparación para la universidad
- Asesoría
- Reducción del tamaño de la clase
- Programas de verano
- Programas de recuperación de créditos

## Calidad de los libros de texto

La tabla siguiente presenta los criterios requeridos para escoger los libros de texto y los materiales educativos.

Calidad de los libros de texto	
Año escolar 2021-2022	
Criterios	Sí/No
¿Los libros de texto han sido adoptados de la lista más reciente aprobada por el estado o por la junta rectora local?	Sí

## Vigencia de los libros de texto

Esta tabla muestra la fecha en que se llevó a cabo la audiencia pública más reciente donde se adoptó una resolución sobre la suficiencia de los materiales educativos.

Vigencia de los libros de texto	
Año escolar 2021-2022	
Fecha de recolección de datos	
	9/8/2021

## Libros de texto y materiales educativos

Los libros de texto adoptados por el estado de California son recomendados por los comités del distrito, adoptados por la mesa directiva y, posteriormente, adquiridos. Cada sitio, a través de fondos proporcionados por el distrito, ha sido capaz de brindarle a cada estudiante una copia de cada libro de texto principal para utilizar en clase y llevar a casa para hacer los deberes.

El distrito ha adquirido libros de texto y materiales educativos para los estudiantes de jardín de infantes a 12.º grado; dichos libros de texto y materiales educativos son utilizados por los estudiantes de cada grado en cada escuela. La mesa directiva del Distrito escolar unificado de Pittsburg declaró durante su reunión de junta escolar de otoño que PUSD proporcionó suficientes libros de texto y materiales educativos acordes al ciclo del marco de plan de estudios adoptado por la junta estatal.

Lista de libros de texto y materiales educativos		Año escolar 2021-2022
Materia	Libro de texto	Adoptados
<b>Lectura/Lengua y literatura inglesa</b>	Reading Wonders, Macmillan McGraw Hill ELD Reading Wonders, Macmillan McGraw Hill (K-5)	2017
<b>Matemáticas</b>	Go Math!, Houghton Mifflin Harcourt (K-5)	2016
<b>Ciencias</b>	California Science, Macmillan McGraw Hill (K-5)	2007
<b>Historia/Ciencias sociales</b>	History/Social Science for California, Scott Foresman (K-5)	2006

## Disponibilidad de libros de texto y materiales educativos


La siguiente es una lista del porcentaje de estudiantes que no cuentan con sus propios libros de texto y material educativo asignado.

Porcentaje de estudiantes que no cuentan con materiales por materia		Año escolar 2021-2022
Escuela Marina Vista	Porcentaje de faltantes	
<b>Lectura/Lengua y literatura inglesa</b>	0%	
<b>Matemáticas</b>	0%	
<b>Ciencias</b>	0%	
<b>Historia/Ciencias sociales</b>	0%	
<b>Artes visuales y escénicas</b>	✦	
<b>Lengua extranjera</b>	✦	
<b>Salud</b>	✦	

## Acceso público a Internet

El acceso a Internet está disponible en las bibliotecas públicas y otros lugares accesibles al público (por ejemplo, la Biblioteca Estatal de California). Por lo general, el acceso a Internet de las bibliotecas y los lugares públicos se proporciona según el orden de llegada. Otras restricciones incluyen las horas de uso, el tiempo en que una computadora puede usarse (dependiendo de la disponibilidad), los tipos de programas disponibles en cada computadora y la capacidad para imprimir documentos.

✦ No corresponde.



## Colocación y preparación de maestros

Los datos sobre maestros que se muestran en este SARC se refieren al año fiscal 2020-2021. Esta tabla muestra la cantidad y el porcentaje de autorizaciones/asignaciones de maestros así como la cantidad total y el porcentaje de puestos de enseñanza a nivel escolar, estatal y del distrito. Por preguntas relacionadas con la asignación de maestros fuera de su área de competencia en la asignatura o con el estado de la acreditación de los maestros, visite el sitio web de la Comisión de California para la Acreditación de Maestros en <https://www.ctc.ca.gov/>.

### Colocación y preparación de maestros

Año escolar 2020-2021

Autorización/asignación	Número de escuela	Porcentaje de escuelas	Número de distrito	Porcentaje de distrito	Número del estado	Porcentaje del estado
<b>Totalmente acreditado (en forma preliminar o autorizada) para la asignatura y la colocación de los estudiantes (asignados apropiadamente)</b>	27.8	96.5%	465.3	89.2%	228,366.1	83.1%
<b>Titulares de una acreditación para práctica profesional con asignación apropiada</b>	0.0	0.0%	5.2	1.0%	4,205.9	1.5%
<b>Maestros sin acreditación y asignaciones incorrectas (designación "no efectivo" según ESSA)</b>	0.0	0.0%	13.9	2.7%	11,216.7	4.1%
<b>Maestros acreditados con asignaciones fuera de campo (designación "fuera de campo" según ESSA)</b>	0.0	0.0%	15.9	3.0%	12,115.8	4.4%
<b>Desconocido</b>	1.0	3.5%	21.1	4.1%	18,854.3	6.9%
<b>Puestos de maestros en total</b>	28.8	100.0%	521.5	100.0%	274,759.1	100.0%

## Maestros sin acreditación y asignaciones incorrectas (considerados "no efectivos" según ESSA)

Por preguntas relacionadas con los permisos, las exenciones y las asignaciones incorrectas de maestros, visite el sitio web de la Comisión de California para la Acreditación de Maestros en <https://www.ctc.ca.gov/>.

**Permisos/exenciones:** Maestros para los que la Comisión de California para la Acreditación de Maestros emite un permiso de emergencia limitado que los autoriza a dictar clases en forma temporal en cursos y a los grupos de estudiantes que se les asignan sin que cuenten con la acreditación adecuada.

**Asignaciones incorrectas de maestros:** La asignación de empleados a puestos de enseñanza o servicios para estudiantes para los cuales el empleado no cuenta con la certificación, acreditación u otra autorización reglamentaria requerida.

**Puestos de maestros vacantes:** La cantidad total de puestos de maestros vacantes de la escuela.

### Maestros sin acreditación y asignaciones incorrectas

Año escolar 2020-2021

Autorización/asignación	Escuela Marina Vista
<b>Permisos y exenciones</b>	0.0
<b>Asignaciones incorrectas</b>	0.0
<b>Puestos vacantes</b>	0.0
<b>Total de maestros sin acreditación y asignaciones incorrectas</b>	0.0

Nota: Los datos en estas tablas se basan en el estado de equivalente de tiempo completo (Full Time Equivalent, FTE). Un FTE equivale a un miembro del personal que trabaja a tiempo completo. Un FTE también puede representar a dos miembros del personal que trabajan el 50 % cada uno del tiempo completo. Asimismo, una asignación se define como un puesto al que es asignado un educador según el entorno, la asignatura y el nivel de grado correspondiente. Una autorización se define como los servicios que está autorizado a suministrar un educador a los estudiantes.

Los datos provienen del Sistema de Contabilidad de Asignaciones de California (California State Assignment Accountability System, CalSAAS) suministrado por la Comisión para la Acreditación de Maestros. Para obtener más información sobre el CalSAAS, visite la página web de CALPADS en <https://www.cde.ca.gov/ds/sp/cl/calpadsupdfdash201.asp>.

Para obtener más información sobre las definiciones que se describieron anteriormente, consulte la página web de Definiciones Actualizadas Equidad de Maestros en <https://www.cde.ca.gov/pd/ee/teacherequitydefinitions.asp>.

## Colocación y preparación de maestros

**Totalmente acreditado (en forma preliminar o autorizada) para la asignatura y la colocación de los estudiantes (asignados apropiadamente):** El maestro cuenta con una acreditación preliminar o autorizada emitida por la Comisión de California para la Acreditación de Maestros que les permite enseñar una asignatura y los niveles de grado correspondientes al que está asignado.

**Titulares una acreditación para práctica profesional con asignación apropiada:** El maestro cuenta con una acreditación para práctica profesional emitida por la Comisión de California para la Acreditación de Maestros que les permite enseñar una asignatura y los niveles de grado correspondientes al que está asignado.

**Maestros sin acreditación y asignaciones incorrectas (designación "no efectivo" según ESSA):** Se considera a un maestro como no efectivo en cualquiera de los siguientes casos:

- Una persona cuya asignación se encuentra autorizada legalmente con un permiso de emergencia que no requiere contar con una matrícula completa de maestro.
- Un maestro con la acreditación correspondiente pero que no cuenta con un permiso o autorización que le permita enseñar en forma temporal fuera del área correspondiente a la acreditación (asignado en forma incorrecta).
- Una persona que no cuenta con una acreditación, un permiso ni una autorización para enseñar en California.
  - La designación "no efectivo" incluye a los siguientes permisos de emergencia por un plazo limitado:
    - Permisos de prácticas profesionales provisionales.
    - Permisos para el personal a corto plazo.
    - Exenciones de plazos variables.
    - Permisos para reemplazos o permisos para maestros por licencia reglamentaria (Teaching Permits for Statutory Leave, TSPL) para aquellos que ocupan el cargo de maestro registrado.

**Maestros acreditados con asignaciones fuera de campo (designación "fuera de campo" según ESSA):** Se refiere a un maestro acreditado que aún no ha demostrado competencia en la materia o para la población de estudiantes a la cual se lo asignó. Según esta definición, se considerarán fuera de campo a los siguientes permisos limitados:

- Permiso de asignación limitada en educación general (General Education Limited Assignment Permit, GELAP).
- Permiso de asignación limitada en educación especial (General Education Limited Assignment Permit, SELAP).

Continuación en la página 14



## Asesores académicos y personal de apoyo escolar

Esta tabla muestra información sobre los asesores académicos y el personal de apoyo escolar y su equivalente de tiempo completo (full-time equivalent, FTE).

Datos sobre la proporción de estudiantes con respecto a los asesores académicos y el personal de apoyo escolar

Año escolar 2020-2021

	Proporción
<b>Estudiantes con respecto a asesores académicos</b>	✧
<b>Personal de apoyo</b>	FTE
<b>Asesor (académico, social/de comportamiento o desarrollo profesional)</b>	0.00
<b>Maestro de biblioteca y medios audiovisuales (bibliotecario)</b>	0.00
<b>Personal de servicio de biblioteca y medios audiovisuales (auxiliar docente)</b>	1.00
<b>Psicólogo</b>	0.50
<b>Trabajador social</b>	0.00
<b>Enfermero</b>	0.00
<b>Especialista del habla, lenguaje y audición</b>	1.00
<b>Especialista de recursos (no docente)</b>	1.00
✧ No corresponde.	

## Colocación y preparación de maestros, *Continuación de la página 13*

- Exenciones a corto plazo.
- Permiso de emergencia para estudiantes de inglés o de autorización para estudiantes bilingües.
- Opciones para asignaciones locales

**Desconocido:** Existen instancias en las que falta la información sobre la asignación del curso o sobre el maestro o la información es incorrecta. Por lo tanto, no es posible determinar por el momento una designación de la asignación.

## Maestros acreditados con asignaciones fuera de campo (considerados "fuera de campo" según ESSA)

**Maestros acreditados autorizados con un permiso o una exención:** Maestros para los que la Comisión de California para la Acreditación de Maestros emite un permiso de emergencia limitado que los autoriza a dictar clases en forma temporaria en cursos y a los grupos de estudiantes que se les asignan sin que cuenten con la acreditación adecuada.

**Opciones para asignaciones locales:** Se refiere a las instancias en las que si una agencia de contratación no puede asignar a un maestro o a otro empleado certificado con la acreditación apropiada, sí puede asignar a un maestro plenamente acreditado fuera del área para la que está autorizado según su acreditación siempre que la agencia de educación local cumpla con los requisitos del Código de Educación de California y con los requisitos de la Comisión de California para la Acreditación de Maestros.

Para obtener más información sobre las definiciones que se describieron anteriormente, consulte el Manual de Asignaciones de la Comisión de California para la Acreditación de Maestros en <https://www.ctc.ca.gov/credentials/manuals>.

### Maestros acreditados asignados fuera de campo

Año escolar 2020-2021

Indicador	Escuela Marina Vista
<b>Maestros acreditados autorizados con un permiso o una exención</b>	0.0
<b>Opciones para asignaciones locales</b>	0.0
<b>Total de maestros fuera de campo</b>	0.0

## Asignaciones a clase

**Asignaciones incorrectas para estudiantes del idioma inglés:** La asignación de empleados a puestos de enseñanza o servicios para estudiantes del idioma inglés para los cuales el empleado no cuenta con la certificación, la acreditación u otra autorización reglamentaria requerida.

**Sin acreditación, permiso ni autorización para enseñar:** El maestro no cuenta con ningún tipo de autorización, permiso, exención ni certificado emitido por la Comisión de California para la Acreditación de Maestros para enseñar en las escuelas de California.

Los datos sobre asignaciones incorrectas o puestos vacantes para maestros deben encontrarse disponibles en la oficina del personal del distrito.

### Asignaciones a clase

Año escolar 2020-2021

Indicador	Escuela Marina Vista
<b>Asignaciones incorrectas para estudiantes del idioma inglés (un porcentaje de todas las clases con estudiantes del idioma inglés que dictan los maestros con asignaciones incorrectas)</b>	0.0%
<b>Sin acreditación, permiso ni autorización para enseñar (un porcentaje de todas las clases que dictan los maestros sin un registro de autorización para enseñar)</b>	0.0%

Los datos provienen del Sistema de Contabilidad de Asignaciones de California (California State Assignment Accountability System, CalSAAS) suministrado por la Comisión para la Acreditación de Maestros. Para obtener más información sobre el CalSAAS, visite la página web de CALPADS en <https://www.cde.ca.gov/ds/sp/cl/calpadsupdfllash201.asp>.

Para obtener más información sobre las definiciones que se describieron anteriormente, consulte la página web de Definiciones Actualizadas Equidad de Maestros en <https://www.cde.ca.gov/pd/ee/teacherequitydefinitions.asp>.

## Datos financieros

Los datos financieros que se muestran en este SARC se refieren al año fiscal 2019-2020. La información fiscal más actualizada proporcionada por el estado siempre es dos años anterior al año escolar presente, y un año anterior a la mayoría de los datos incluidos en este informe. Para conocer más detalles sobre los gastos escolares en todos los distritos de California, consulte la página de Gastos actuales en educación y gastos por estudiante, del Departamento de Educación de California (California Department of Education, CDE), en [www.cde.ca.gov/ds/fd/ec](http://www.cde.ca.gov/ds/fd/ec). Para obtener información sobre los sueldos de los maestros en todos los distritos de California, consulte la página Salarios y prestaciones acreditados, del CDE, en [www.cde.ca.gov/ds/fd/cs](http://www.cde.ca.gov/ds/fd/cs). Para buscar gastos y sueldos para un distrito escolar específico, consulte la página Ed-Data, en [www.ed-data.org](http://www.ed-data.org).

## Datos financieros del distrito

Esta tabla muestra información sobre los sueldos de los maestros y del personal administrativo del distrito y compara las cifras con los promedios estatales de los distritos de tipo y tamaño similares. Nota: Los datos sobre salarios del distrito no incluyen los beneficios.

Datos sobre sueldos		Año fiscal 2019-2020	
	Distrito Escolar de Pittsburg	Distrito de tamaño similar	
Sueldo de un maestro principiante	\$51,946	\$52,562	
Sueldo medio de un maestro	\$77,574	\$83,575	
Sueldo más alto de un maestro	\$96,401	\$104,166	
Sueldo promedio de un director de escuela primaria	\$126,017	\$131,875	
Sueldo promedio de un director de escuela secundaria	\$135,387	\$137,852	
Sueldo promedio de un director de escuela preparatoria	\$138,600	\$150,626	
Sueldo del superintendente	\$240,000	\$260,243	
Sueldos de los maestros: porcentaje del presupuesto	33%	34%	
Sueldos de administrativos: porcentaje del presupuesto	6%	5%	

## Comparación de datos financieros

Esta tabla muestra los gastos escolares por estudiante de fuentes no restringidas y el sueldo promedio de un maestro, y lo compara con los datos del distrito y estatales.

Comparación de datos financieros		Año fiscal 2019-2020	
	Gastos por estudiante de fuentes no restringidas	Sueldo anual promedio de un maestro	
Escuela Marina Vista	\$6,896	\$77,440	
Distrito Escolar de Pittsburg	\$9,115	\$78,002	
California	\$8,444	\$86,376	
Escuela y distrito: diferencia porcentual	-24.3%	-0.7%	
Escuela y California: diferencia porcentual	-18.3%	-10.3%	

## Datos financieros escolares

La tabla siguiente muestra el sueldo promedio de un maestro y un desglose de los gastos escolares por estudiante de fuentes restringidas y no restringidas.

Datos financieros escolares	
Año fiscal 2019-2020	
Gastos totales por estudiante	\$7,570
Gastos por estudiante de fuentes restringidas	\$674
Gastos por estudiante de fuentes no restringidas	\$6,896
Sueldo anual promedio de un maestro	\$77,440

## Gastos por estudiante

Los gastos adicionales o restringidos provienen de dinero cuyo uso está controlado por la ley o por el donador. El dinero que el distrito o la junta gobernante ha designado para fines específicos no se considera restringido. Los gastos básicos o no restringidos son de dinero cuyo uso, excepto para lineamientos generales, no está controlado por la ley o por el donador.



## Panel de Escuelas de California

El Panel de Escuelas de California (Panel), <https://www.caschooldashboard.org/>, refleja el nuevo sistema de mejora continua y responsabilidad de California, y proporciona información sobre cómo las Agencias de Educación Locales (Local Educational Agency, LEA) y las escuelas satisfacen las necesidades de la diversa población estudiantil de California. El Panel contiene informes que muestran el desempeño de las LEA, las escuelas y los grupos de estudiantes en un conjunto de medidas estatales y locales para ayudar a identificar las fortalezas, los desafíos y las áreas que deben mejorar.

# Escuela Primaria Marina Vista

El Departamento de Educación de California, la escuela y las oficinas distritales proporcionaron los datos para el SARC de este año. Para obtener más información sobre las escuelas y los distritos de California y las comparaciones de la escuela con el distrito, el condado y el estado, consulte la página DataQuest at <http://dq.cde.ca.gov/dataquest>. DataQuest es un recurso en línea que proporciona informes sobre responsabilidad, datos de pruebas, inscripción, graduados, deserciones, inscripciones a cursos, personal y datos sobre los estudiantes del idioma inglés. De acuerdo con la Sección 35256 del Código de Educación, cada distrito escolar debe hacer copias en papel de su informe anual actualizado, disponible, previa solicitud, a más tardar el 1.º de febrero de cada año.

Todos los datos son precisos a partir de enero 2022.

## Informe de Responsabilidad Escolar

PUBLICADO POR:



School  
Innovations  
& Achievement

[www.sia-us.com](http://www.sia-us.com) | 800.487.9234